

# Beta WORKER

2024



**OFFRE VALABLE DU  
01/03/2024 AU 28/02/2025**

Votre partenaire officiel

**MICHAUD CHAILLY®**

[www.michaud-chailly.fr](http://www.michaud-chailly.fr) - [michaud@michaud-chailly.fr](mailto:michaud@michaud-chailly.fr)

# SOMMAIRE

**EMBOUS****3****COFFRETS  
DE DOUILLES****3-9****VALISES, CAISSES METALLIQUES  
ET CHARIOTS PORTE OUTILS****10-17****SERVANTES AVEC  
COMPOSITIONS D'OUTILS****18-29****COMPOSITION EXCLUSIVE  
POUR AMEUBLEMENT ATELIER  
C45PRO****30**

Beta Worker est la ligne d'outils conçue pour répondre aux exigences des professionnels, en apportant des solutions essentielles et fonctionnelles, basées sur un excellent rapport qualité/prix.

Choisissez l'assortiment qui répond le mieux à vos besoins et vous trouverez le partenaire idéal dans votre travail au quotidien.



008606992



## BW 860EA/31

Coffret de poche comprenant 30 embouts et 1 porte embout pour visseuses

X  
31

	BW 861LP	●	0,5x3-0,6x4,5-0,8x5,5-1,0x5,5-1,2x6,5-1,6x8 mm
	BW 861PH	⊕	PH1-PH2-PH3
	BW 861PZ	⊕	PZ1-PZ-PZ3
	BW 861PE	○	2-3-4-5-6-8 mm
	BW 861TX	⊗	T8-T9-T10-T15-T20-T25-T27-T30-T40
	BW 861PQ	○	1-2-3 mm
	BW 882M1	○ 1/4 - ● 1/4	

19,00 €



012566122



## BW 1256/C21-1

Coffret de poche comprenant 21 embouts et 1 micro-tournevis

X  
22

	BW 1256LP	●	1,5-2-2,5 mm
	BW 1256PH	⊕	PH0-PH1
	BW 1256PZ	⊕	PZ0-PZ1
	BW 1256PE	○	0,7-0,9-1,3-1,5-2-2,5-3 mm
	BW 1256TX	⊗	T4-T5-T6-T7
	BW 1256RTX	⊕	T8-T10-T15
		4 mm	99 mm

19,00 €



009036042

1/4"

## BW 903E/C42

Coffret plastique thermoformé comprenant 1 cliquet avec 13 douilles 6 pans, 18 embouts pour visseuses, 4 clés mâles 6 pans coudées et 6 accessoires

X  
42

	BW 900	○	4-4,5-5-5,5-6-7-8-9-10-11-12-13-14 mm
	BW 900E/55	⊕	126 mm
	BW 900/25		
	BW 900/20		50 mm
	BW 900/20L		100 mm
	BW 900/42		115 mm
	BW 900/30		150 mm
	BW 96	○	1,3-1,5-2-2,5 mm
	BW 895/1	□ 1/4 - ○ 1/4	
	BW 861LP	●	⊕ 0,6x4-0,8x5,5-1,2x6,5 mm
	BW 861PH	⊕	⊕ PH1-PH2-PH3
	BW 861PZ	⊕	⊕ PZ1-PZ2-PZ3
	BW 861PE	○	⊕ 3-4-5-6 mm
	BW 861TX	⊗	⊕ T10-T15-T20-T25-T30

45,00 €

190x160x60 mm



009136033





**3/8"**

## BW 913E/C33

Coffret plastique thermoformé  
comprenant 1 cliquet avec 28 douilles  
6 pans et 4 accessoires

**69,00 €**

**X  
33**

	BW 910A	○	6-7-8-9-10-11-12-13-14-15-16-17-18-19-20-21-22-24 mm
	BW 910AL	○	8-9-10-12-13-14-17-19 mm
	BW 956C	○	16 mm (5/8") 21 mm (13/16")
	BW 910E/55	⊗	200 mm
	BW 910/25		
	BW 910/20		75 mm
	BW 910/22		150 mm
	BW 920/15F	□ 1/2" - ■ 3/8"	

285x210x84 mm



**1/2"**







009236025

## BW 923E/C25

Coffret plastique thermoformé  
comprenant 1 cliquet avec 20 douilles  
6 pans et 4 accessoires

**79,00 €**

**X  
25**

	BW 920A	○	8-9-10-11-12-13-14-15-16-17-18-19-20-21-22-23-24-27-30-32 mm
	BW 920E/55	⊗	264 mm
	BW 920/25		
	BW 920/21		125 mm
	BW 920/22		250 mm
	BW 910/16F	□ 3/8" - ■ 1/2"	

285x210x84 mm





009236017



## BW 923E-FTX/C17

Coffret plastique thermoformé comprenant 17 douilles dont 8 douilles tournevis Femelle Torx® et 9 douilles tournevis Torx®

**46,00 €**

	BW 920FTX	⊙	E10-E12-E14-E16-E18-E20-E22-E24
	BW 920TX	⊕	T20-T25-T27-T30-T40-T45-T50-T55-T60

285x210x84 mm

X  
17






009236028



## BW 923E-PE/C18

Coffret plastique thermoformé comprenant 18 douilles tournevis 6 pans mâles

**69,00 €**

 55 mm	BW 920PE	⊙	4-5-6-7-8-10-12 14-17-19 mm
 100 mm	BW 920PE-L	⊙	4-5-6-7-8 mm
 140 mm	BW 920PE-XL	⊙	10-12-14 mm

285x210x84 mm

X  
18






009236018



## BW 923E-TX/C18

Coffret plastique thermoformé comprenant 18 douilles tournevis Torx®

**65,00 €**

 55 mm	BW 920TX	⊕	T20-T25-T27-T30-T40-T45-T50-T55-T60-T70
 100 mm	BW 920TX-L	⊕	T20-T25-T27-T30-T40
 140 mm	BW 920TX-XL	⊕	T45-T50-T55

285x210x84 mm

X  
18





009286017

3/4"

## BW 928E/C17

219,00 €

Coffret plastique thermoformé comprenant 1 cliquet avec 12 douilles 6 pans et 4 accessoires

	BW 928A	○	22-24-27-30-32-34-36 38-41-46-50-55 mm
	BW 928/55	⊗	500 mm
	BW 928/25		
	BW 928/21		100 mm
	BW 928/22		200 mm
	BW 928/42		455 mm

555x370x92 mm

X  
17



009036098

1/4" 1/2"

## BW 903E/C98

Coffret plastique thermoformé comprenant 2 cliquets avec 45 douilles 6 pans, 35 embouts pour visseuses, 4 clés mâles 6 pans coudées et 12 accessoires









129,00 €

X  
98

























375x295x84 mm

1/4"

	BW 900	○	4-4,5-5-5,5-6-7-8-9-10-11-12-13-14 mm
	BW 900L	○	6-7-8-9-10-11-12-13 mm
	BW 900E/55	⊗	126 mm
	BW 900/25		
	BW 900/20		50 mm
	BW 900/20L		100 mm
	BW 900/30		150 mm
	BW 900/42		115 mm

1/2"

	BW 920A	○	10-11-12-13-14-15-16-17-18-19-20-21- 22-24-27-30-32 mm
	BW 920AL	○	14-15-17-19-22 mm
	BW 956C	○	16 mm (5/8") - 21 mm (13/16")
	BW 920E/55	⊗	264 mm
	BW 920/25		
	BW 920/21		125 mm
	BW 920/22		250 mm

	BW 910/16F	□ 3/8" - ■ 1/2"
	BW 895/6	□ 1/2" - ◇ 5/16"
	BW 895/1	□ 1/4" - ◇ 1/4"
	BW 892/0	● 1/4" - ■ 1/4"
	BW 861PH	⊕ ⊗ PH1-PH2
	BW 861PZ	⊕ ⊗ PZ1-PZ2
	BW 861PE	○ ⊕ 3-4-5-6 mm
	BW 861LP	● ⊕ 0,6x4-0,8x5,5-1,2x6,5 mm
	BW 861TX	⊕ ⊗ T10-T15-T20-T25-T27-T30
	BW 866LP	● ⊕ 1,6x8-1,6x10-2,0x12 mm
	BW 866PH	⊕ ⊗ PH3-PH4
	BW 866PZ	⊕ ⊗ PZ3-PZ4
	BW 866PE	○ ⊕ 7-8-10-12-14 mm
	BW 866TX	⊕ ⊗ T40-T45-T50-T55-T60-T70
	BW 96	○ 1,3-1,5-2-2,5 mm

009036170

**1/4" 3/8" 1/2"**

## BW 903E/C170

Coffret plastique thermoformé comprenant  
3 cliquets avec 74 douilles 6 pans,  
42 embouts pour visseuses,  
30 douilles tournevis, 7 clés mâles  
6 pans coudées et 14 accessoires

**X  
170**

**219,00 €**

453x375x90 mm



**1/4"**

	BW 900	○	4-4,5-5-5,5-6-7-8-9-10-11-12-13-14 mm
	BW 900L	○	4-5-6-7-8-9-10 mm
	BW 900E/55	⊗	126 mm
	BW 900/25		
	BW 900/20		50 mm
	BW 900/20L		100 mm
	BW 900/30		150 mm
	BW 900/42		115 mm
	BW 900FTX	⊗	E4-E5-E6-E7-E8
	BW 900LP	●	0,8x4-1,0x5,5-1,2x6,5-1,2x8 mm
	BW 900PH	⊕	PH0-PH1-PH2
	BW 900PZ	⊕	PZ0-PZ1-PZ2
	BW 900ME	○	3-4-5-6 mm
	BW 900TX	⊗	T08-T09-T10-T15-T20-T25-T27-T30
	BW 900RTX	⊗	T08-T09-T10-T15-T20-T25-T27-T30

**3/8"**

	BW 910A	○	10-11-12-13-14-15-16-17-18-19 mm
	BW 910AL	○	10-11-12-13-14-15 mm
	BW 910FTX	⊗	E10-E11-E12-E14-E16
	BW 956E	○	18 mm (11/16")
	BW 910E/55	⊗	200 mm
	BW 910/25		
	BW 910/22		150 mm

**1/2"**

	BW 920A	○	10-11-12-13-14-15-16-17-18-19-20-21-22-24-27-30-32 mm
	BW 920AL	○	16-17-18-19-22 mm
	BW 920FTX	⊗	E18-E20-E24
	BW 956C	○	16 mm (5/8") - 21 mm (13/16")
	BW 920E/55	⊗	264 mm
	BW 920/25		
	BW 920/21		125 mm
	BW 920/22		250 mm
	BW 910/16F	□ 3/8" - ■ 1/2"	

	BW 96	○	0,9-1,5-2-2,5-3-4-5 mm
	BW 895/4	□ 3/8" - ○ 5/16"	
	BW 895/6	□ 1/2" - ○ 5/16"	
	BW 895/1	○ 1/4" - □ 1/4"	
	BW 892/0	● 1/4" - ■ 1/4"	
	BW 861RTX	⊗	T9-T10-T15-T20-T25-T27-T30-T40
	BW 861TX	⊗	T6-T7-T8
	BW 861RIBE	⊗	7-8-9 mm
	BW 861XZN	○	5-6-8 mm
	BW 866LP	●	1,6x8-1,6x10-2,0x12 mm
	BW 866PH	⊕	PH3-PH4
	BW 866PZ	⊕	PZ3-PZ4
	BW 866PE	○	7-8-10-12-14 mm
	BW 866TX	⊗	T40-T45-T50-T55-T60-T70
	BW 866RTX	⊗	T40-T45-T50-T55-T60-T70

020466116



1/2" 1/4"

## BW 2046E/C116

Coffret plastique thermoformé de 116 outils pour la maintenance générale

225,00 €

X  
116

453x375x90 mm



1/4"

	BW 900	○	4-4,5-5-5,5-6-7-8-9-10-11-12-13-14 mm
	BW 900L	○	6-7-8-9-10-11-12-13 mm
	BW 900E/55	⊗	126 mm
	BW 900/25		
	BW 900/20		50 mm
	BW 900/20L		100 mm
	BW 900/30		150 mm
	BW 900/42		115 mm

1/2"

	BW 920A	○	10-11-12-13-14-15-16-17-18-19-20-21-22-24-27-30-32 mm
	BW 920AL	○	14-15-17-19-22 mm
	BW 956C	○	16 mm (5/8") - 21 mm (13/16")
	BW 920E/55	⊗	264 mm
	BW 920/25		
	BW 920/21		125 mm
	BW 920/22		250 mm
	BW 910/16F	□ 3/8" - ■ 1/2"	
	BW 895/6	□ 1/2" - ○ 5/16"	

	BW 895/1	□ 1/4" - ○ 1/4"
	BW 892/0	● 1/4" - ■ 1/4"
	BW 861PH	⊕ 10 PH1-PH2
	BW 861PZ	⊕ 10 PZ1-PZ2
	BW 861PE	○ 10 3-4-5-6 mm
	BW 861LP	● 10 0,6x4-0,8x5,5-1,2x6,5 mm
	BW 861TX	⊗ 10 T10-T15-T20-T25-T27-T30
	BW 866LP	● 10 1,6x8-1,6x10-2,0x12 mm
	BW 866PH	⊕ 10 PH3-PH4
	BW 866PZ	⊕ 10 PZ3-PZ4
	BW 866PE	○ 10 7-8-10-12-14 mm
	BW 866TX	⊗ 10 T40-T45-T50-T55-T60-T70
	BW 42	⊗ 7-8-9-10-11-12-13-14-15-16-17-18-19 mm
	BW 96/SC9	○ 1,5-2-2,5-3-4-5-6-8-10 mm



020476008



1/4" 1/2"

X  
108

## BW 2047E/C108

Coffret plastique thermoformé  
comportant 108 outils  
pour la maintenance générale

269,00 €

555x370x92 mm



1/4"

	BW 900	○	4-4,5-5-5,5-6-7-8-9-10-11-12-13-14 mm
	BW 900E/55	⊕	126 mm
	BW 900/25		
	BW 900/20		50 mm
	BW 900/20L		100 mm
	BW 900/30		150 mm
	BW 900/42		115 mm

### BW 860EA/31

●	⊕	BW 861LP	0,5x3-0,6x4,5-0,8x5,5-1,0x5,5-1,2x6,5-1,6x8 mm
⊕	⊕	BW 861PH	1-2-3
⊕	⊕	BW 861PZ	1-2-3
○	⊕	BW 861PE	2-3-4-5-6-8 mm
⊕	⊕	BW 861TX	T8-T9-T10-T15-T20 T25-T27-T30-T40
○	⊕	BW 861PQ	1-2-3 mm
○	⊕	BW 882M1	○ 1/4" - ● 1/4"



1/2"

	BW 920A	○	10-11-12-13-14-15-16-17-18-19-20-21-22-24-27-30-32 mm
	BW 956C	○	16 mm (5/8") - 21 mm (13/16")
	BW 920E/55	⊕	264 mm
	BW 920/25		
	BW 920/21		125 mm
	BW 920/22		250 mm
	BW 910/16F	□ 3/8" - ■ 1/2"	

	BW 895/1	□ 1/4" - ○ 1/4"	
	BW 42	⊕	7-8-9-10-11-12-13-14-15-16-17-18-19 mm
	BW 96/SC9	○	1,5-2-2,5-3-4-5-6-8-10 mm
	BW 1048		250 mm
	BW 1082BM	⊕	160 mm
	BW 1150BM	⊕	180 mm
	BW 1166BM	●	160 mm
	1201E	●	3x75-4x100-5,5x125 6,5x150mm
	1202E	⊕	PH1-PH2
	BW 1370	⊕	300 g

020546001



14"

X  
100

## BW 2054E-100

Valise comprenant 100 outils pour la maintenance générale

- Panneau porte-outils amovible
- Module mousse

259,00 €

400x300x140 mm



	BW 42	6-7-8-9-10-11-12-13-14-15-16-17-19 mm
	BW 96BPC/SC9	1,5-2-2,5-3-4-5-6-8-10 mm
	BW 1048	250 mm
	BW 1082BM	160 mm
	BW 1150BM	180 mm
	BW 1166BM	160 mm
	1201E	3x75-5,5x100-6,5x150 mm
	1202E	PH0x60-PH1x80-PH2x100 mm
	BW 1253	3,5x100 mm
	BW 1370	300 g
	BW 1692/3	3 m
	1770A	9 mm
	BW 1770RL	10x
	BW 1778SCL	170 mm
	BW 1725CR	150 mm

### BW 860EA/31

	BW 861LP	0,5x3-0,6x4,5-0,8x5,5-1,0x5,5-1,2x6,5-1,6x8 mm
	BW 861PH	1-2-3
	BW 861PZ	1-2-3
	BW 861PE	2-3-4-5-6-8 mm
	BW 861TX	T8-T9-T10-T15-T20-T25-T27-T30-T40
	BW 861PQ	1-2-3 mm
	BW 882M1	○ 1/4 - ● 1/4



	BW 882P/80	○ 1/4 - ● 1/4
	BW 895/1	○ 1/4 - □ 1/4
	BW 900	4-4,5-5-5,5-6-7-8-9-10-11-12-13-14 mm
	BW 900/20	50 mm
	BW 900/20L	100 mm
	BW 900/25	
	BW 900/30	150 mm
	BW 900/42	115 mm
	BW 900/55	150 mm



020546002



14" 3/8"

## BW 2054E-128

Valise comprenant 128 outils pour la maintenance générale

- Panneau porte-outils amovible
- Module mousse

**299,00 €**



### BW 860EA/31

⊖	BW 861LP	0,5x3-0,6x4,5-0,8x5,5-1,0x5,5-1,2x6,5-1,6x8 mm
⊕	BW 861PH	1-2-3
⊕	BW 861PZ	1-2-3
○	BW 861PE	2-3-4-5-6-8 mm
⊕	BW 861TX	T8-T9-T10-T15-T20 T25-T27-T30-T40
○	BW 861PQ	1-2-3 mm
○	BW 882M1	○ 1/4 - ● 1/4



### BW 1256/C21-1

⊖	BW 1256LP	1,5-2-2,5 mm
⊕	BW 1256PH	PH0-PH1
⊕	BW 1256PZ	PZ0-PZ1
○	BW 1256PE	0,7-0,9-1,3-1,5-2-2,5-3 mm
⊕	BW 1256TX	T4-T5-T6-T7
⊕	BW 1256RTX	T8-T10-T15
4 mm		99 mm



400x300x140 mm

**X**  
**128**

	BW 42	7-8-9-10-11-12-13-14-15-16-17-19 mm
	BW 96BPC/SC9	1,5-2-2,5-3-4-5-6-8-10 mm
	BW 1048	250 mm
	BW 1082BM	160 mm
	BW 1150BM	180 mm
	BW 1166BM	160 mm
	1201E	3x75-5,5x100-6,5x150 mm
	1202E	PH0x60-PH1x80-PH2x100 mm
	BW 1128BMX	150 mm
	BW 1370	300 g
	BW 1692/3	3 m
	1771	18 mm
	BW 1771RL	10x
	BW 1833S	105 mm (piles 1xAA - non fournies)

1/4"

	BW 895/1	○ 1/4 - □ 1/4
	BW C900	○ 4-4,5-5-5,5-6-7-8-9-10-11-12-13 mm
	BW C900/20L	100 mm
	BW C900/25	
	BW C900/30	150 mm
	BW C900/42	115 mm
	BW C900/55	150 mm

3/8"

	BW C910A	○ 14-15-17-18-19-22-24 mm
	BW C910/22	150 mm
	BW C910/25	
	BW C910/55	200 mm
	BW C920/15F	□ 1/2" - ■ 3/8"



020566010



1/4" 1/2"

## BW 2056E

Valise comprenant 163 outils pour la maintenance générale

- Panneau porte-outils amovible
- Module mousse

379,00 €

465x330x170 mm



020566110



1/4" 1/2"

## BW 2056T/E

Valise trolley 163 outils pour la maintenance générale

- Poignée télescopique réglable
- Panneau porte-outils amovible
- Module mousse

399,00 €

465x330x225 mm



**+**  
**163**  
**OUTILS**

	BW 42		8-9-10-11-12-13-14-15-16-17-18-19 mm		1202E		PH1x80-PH2x100 mm
	BW 96BPC/SC9		1,5-2-2,5-3-4-5-6-8-10 mm		1209E/PZ		PZ1x80-PZ2x100 mm
	BW 111		250 mm		BW 1128BMX		150 mm
	BW 1048		250 mm		BW 1253		3,5x100 mm
	BW 1082BM		160 mm		BW 1370		300 g
	BW 1150BM		180 mm		BW 1692/5		5 m
	BW 1166BM		160 mm		BW 1725CR		150 mm
	1201E		2,5x50-3x75-4x125-5,5x150-6,5x150-8x150 mm		1771		18 mm

1/4"

	BW 895/1		○ 1/4 - □ 1/4
	BW 900		4-4,5-5-5,5-6-7-8-9-10-11-12-13-14 mm
	BW 900/20		50 mm
	BW 900/20L		100 mm
	BW 900/25		
	BW 900/30		150 mm
	BW 900/42		115 mm
	BW 900/55		150 mm

1/2"

	BW 920A		10-11-12-13-14-15-16-17-18-19-21-22-24 mm
	BW 920/21		125 mm
	BW 920/22		250 mm
	BW 910/16F		□ 3/8" - ■ 1/2"
	BW 920/25		
	BW 920/55		260 mm

### BW 861/C61

	BW 861LP	0,5x3 (2)-0,5x4(2)-0,6x4,5(2)-0,8x5(2)-1,0x5,5(2)-1,0x6(2)-1,6x8(2) mm
	BW 861PH	PH0(2)-PH1(7)-PH2(7)-PH3(2)
	BW 861PZ	PZ0(2)-PZ1(3)-PZ2(3)-PZ3(2)
	BW 861PE	1,5-2-2,5-3-4-4,5-5-5,5-6-8 mm
	BW 861TX	T9-T10-T15-T20-T25 T27-T30-T40
	BW 882M1	○ 1/4 - ● 1/4



### BW 1256/C21-1

	BW 1256LP	1,5-2-2,5 mm
	BW 1256PH	PH0-PH1
	BW 1256PZ	PZ0-PZ1
	BW 1256PE	0,7-0,9-1,3-1,5-2-2,5-3 mm
	BW 1256TX	T4-T5-T6-T7
	BW 1256RTX	T8-T10-T15
	4 mm	99 mm



020566022



X  
147

# BW 2056E 12V/19P

Valise avec composition de 147 outils pour la maintenance générale et perceuse visseuse 12V

- Panneau porte-outils amovible
- Module mousse

459,00 €



**NOUVEAU**



465x330x170 mm

	BW 42		8-9-10-11-12-13-14-15-16-17-18-19 mm
	BW 96BPC/SC9		1,5-2-2,5-3-4-5-6-8-10 mm
	BW 111		250 mm
	BW 1048		250 mm
	BW 1082BM		160 mm
	BW 1150BM		180 mm
	BW 1166BM		160 mm
	1201E		2,5x50-3x75-4x125-5,5x150-6,5x150-8x150 mm
	1202E		PH1x80-PH2x100 mm
	1209E/PZ		PZ1x80-PZ2x100 mm
	BW 1128BMX		150 mm
	BW 1253		3,5x100 mm
	BW 1370		300 g
	BW 1692/5		5 m
	BW 1725CR		150 mm
	1771		18 mm
	BW 1696		300 mm

	1972/12V-10	
	1994BL 12V-2AH	
	1994CB 12V	
	410/SEL19	Ø 1-10x0,5 mm

1/4"

	BW 895/1		□ 1/4 - □ 1/4
	BW 900		4-4,5-5-5,5-6-7-8-9-10-11-12-13-14 mm
	BW 900/20		50 mm
	BW 900/20L		100 mm
	BW 900/25		
	BW 900/30		150 mm
	BW 900/42		115 mm
	BW 900/55		150 mm

## BW 861/C61

	BW 861LP	0,5x3 (2)-0,5x4(2)-0,6x4,5(2)-0,8x5(2)-1,0x5,5(2)-1,0x6(2)-1,6x8(2) mm
	BW 861PH	PH0(2)-PH1(7)-PH2(7)-PH3(2)
	BW 861PZ	PZ0(2)-PZ1(3)-PZ2(3)-PZ3(2)
	BW 861PE	1,5-2-2,5-3-4-4,5-5-5,5-6-8 mm
	BW 861TX	T9-T10-T15-T20-T25 T27-T30-T40
	BW 882M1	□ 1/4 - ● 1/4





021206911



## BW 2120L-E/T91

Caisse Métallique 5 cases comprenant 91 outils pour la maintenance générale

X  
91

299,00 €



550x200x210 mm

12"



BW 920A	○	10-11-12-13-14-15-16-17-18-19-20-21-22-23-24-27-30-32 mm	20
BW 920/55	⊗	250 mm	
BW 920/25			



BW 920/21	○	125 mm	5
BW 920/22		250 mm	
BW 910/16F	□	3/8" - 1/2"	
BW 1048		250 mm	
1771		18 mm	



BW 42	⊕	8-9-10-11-12-13-14-15-16-17-19 mm	20
BW 96/SC9	○	1,5-2-2,5-3-4-5-6-8-10 mm	



1201E	●	2,5x50-3x75-4x100-5,5x125-6,5x150 mm	6
1201EN	●	4x30 mm	



BW 860EA/31	⊕ ⊖ ⊕ ⊕ ⊕ ⊕ ⊕		37
BW 895/1	○	1/4 - 1/4	
BW 900/30		150 mm	
1202E	⊕	PH0x60-PH1x80-PH2x100 mm	
1202EN	⊕	PH1x30 mm	



BW 1082BM	⌢	160 mm	3
BW 1150BM	≡	180 mm	
BW 1166BM	●	160 mm	



022006130

## BW C22E

**Caisse Métallique à outils  
3 tiroirs VIDE**

- 3 tiroirs (435x210x50 mm), avec glissières à roulement à billes
- Compartiment supérieur (505x256x60 mm)
- Serrure de sécurité centralisée frontale
- Poignée sur le dessus du couvercle
- Poignées latérales rabattables pour une manipulation aisée.

**129,00 €**

Éco-contribution 0,44 € Montant Total **129,44 €**

n°	h	↓ max
3	50 mm	5 kg

350 mm  
268 mm  
510 mm

20 kg



022006201

## BW 2200E/21

**Caisse Métallique à outils 3 tiroirs comprenant  
159 outils pour la maintenance générale**



**399,00 €**

Éco-contribution 0,44 € Montant Total **399,44 €**

14"

12"



**BW 861/C61** 14 15 16 17 18 19 20 22 24 27 30 32 36 40 45 50 55 60 65 70 75 80 85 90 95 100 105 110 115 120 125 130 135 140 145 150 155 160 165 170 175 180 185 190 195 200 205 210 215 220 225 230 235 240 245 250 255 260 265 270 275 280 285 290 295 300 305 310 315 320 325 330 335 340 345 350 355 360 365 370 375 380 385 390 395 400 405 410 415 420 425 430 435 440 445 450 455 460 465 470 475 480 485 490 495 500 505 510 515 520 525 530 535 540 545 550 555 560 565 570 575 580 585 590 595 600 605 610 615 620 625 630 635 640 645 650 655 660 665 670 675 680 685 690 695 700 705 710 715 720 725 730 735 740 745 750 755 760 765 770 775 780 785 790 795 800 805 810 815 820 825 830 835 840 845 850 855 860 865 870 875 880 885 890 895 900 905 910 915 920 925 930 935 940 945 950 955 960 965 970 975 980 985 990 995 1000 1005 1010 1015 1020 1025 1030 1035 1040 1045 1050 1055 1060 1065 1070 1075 1080 1085 1090 1095 1100 1105 1110 1115 1120 1125 1130 1135 1140 1145 1150 1155 1160 1165 1170 1175 1180 1185 1190 1195 1200 1205 1210 1215 1220 1225 1230 1235 1240 1245 1250 1255 1260 1265 1270 1275 1280 1285 1290 1295 1300 1305 1310 1315 1320 1325 1330 1335 1340 1345 1350 1355 1360 1365 1370 1375 1380 1385 1390 1395 1400 1405 1410 1415 1420 1425 1430 1435 1440 1445 1450 1455 1460 1465 1470 1475 1480 1485 1490 1495 1500 1505 1510 1515 1520 1525 1530 1535 1540 1545 1550 1555 1560 1565 1570 1575 1580 1585 1590 1595 1600 1605 1610 1615 1620 1625 1630 1635 1640 1645 1650 1655 1660 1665 1670 1675 1680 1685 1690 1695 1700 1705 1710 1715 1720 1725 1730 1735 1740 1745 1750 1755 1760 1765 1770 1775 1780 1785 1790 1795 1800 1805 1810 1815 1820 1825 1830 1835 1840 1845 1850 1855 1860 1865 1870 1875 1880 1885 1890 1895 1900 1905 1910 1915 1920 1925 1930 1935 1940 1945 1950 1955 1960 1965 1970 1975 1980 1985 1990 1995 2000 2005 2010 2015 2020 2025 2030 2035 2040 2045 2050 2055 2060 2065 2070 2075 2080 2085 2090 2095 2100 2105 2110 2115 2120 2125 2130 2135 2140 2145 2150 2155 2160 2165 2170 2175 2180 2185 2190 2195 2200 2205 2210 2215 2220 2225 2230 2235 2240 2245 2250 2255 2260 2265 2270 2275 2280 2285 2290 2295 2300 2305 2310 2315 2320 2325 2330 2335 2340 2345 2350 2355 2360 2365 2370 2375 2380 2385 2390 2395 2400 2405 2410 2415 2420 2425 2430 2435 2440 2445 2450 2455 2460 2465 2470 2475 2480 2485 2490 2495 2500 2505 2510 2515 2520 2525 2530 2535 2540 2545 2550 2555 2560 2565 2570 2575 2580 2585 2590 2595 2600 2605 2610 2615 2620 2625 2630 2635 2640 2645 2650 2655 2660 2665 2670 2675 2680 2685 2690 2695 2700 2705 2710 2715 2720 2725 2730 2735 2740 2745 2750 2755 2760 2765 2770 2775 2780 2785 2790 2795 2800 2805 2810 2815 2820 2825 2830 2835 2840 2845 2850 2855 2860 2865 2870 2875 2880 2885 2890 2895 2900 2905 2910 2915 2920 2925 2930 2935 2940 2945 2950 2955 2960 2965 2970 2975 2980 2985 2990 2995 3000 3005 3010 3015 3020 3025 3030 3035 3040 3045 3050 3055 3060 3065 3070 3075 3080 3085 3090 3095 3100 3105 3110 3115 3120 3125 3130 3135 3140 3145 3150 3155 3160 3165 3170 3175 3180 3185 3190 3195 3200 3205 3210 3215 3220 3225 3230 3235 3240 3245 3250 3255 3260 3265 3270 3275 3280 3285 3290 3295 3300 3305 3310 3315 3320 3325 3330 3335 3340 3345 3350 3355 3360 3365 3370 3375 3380 3385 3390 3395 3400 3405 3410 3415 3420 3425 3430 3435 3440 3445 3450 3455 3460 3465 3470 3475 3480 3485 3490 3495 3500 3505 3510 3515 3520 3525 3530 3535 3540 3545 3550 3555 3560 3565 3570 3575 3580 3585 3590 3595 3600 3605 3610 3615 3620 3625 3630 3635 3640 3645 3650 3655 3660 3665 3670 3675 3680 3685 3690 3695 3700 3705 3710 3715 3720 3725 3730 3735 3740 3745 3750 3755 3760 3765 3770 3775 3780 3785 3790 3795 3800 3805 3810 3815 3820 3825 3830 3835 3840 3845 3850 3855 3860 3865 3870 3875 3880 3885 3890 3895 3900 3905 3910 3915 3920 3925 3930 3935 3940 3945 3950 3955 3960 3965 3970 3975 3980 3985 3990 3995 4000 4005 4010 4015 4020 4025 4030 4035 4040 4045 4050 4055 4060 4065 4070 4075 4080 4085 4090 4095 4100 4105 4110 4115 4120 4125 4130 4135 4140 4145 4150 4155 4160 4165 4170 4175 4180 4185 4190 4195 4200 4205 4210 4215 4220 4225 4230 4235 4240 4245 4250 4255 4260 4265 4270 4275 4280 4285 4290 4295 4300 4305 4310 4315 4320 4325 4330 4335 4340 4345 4350 4355 4360 4365 4370 4375 4380 4385 4390 4395 4400 4405 4410 4415 4420 4425 4430 4435 4440 4445 4450 4455 4460 4465 4470 4475 4480 4485 4490 4495 4500 4505 4510 4515 4520 4525 4530 4535 4540 4545 4550 4555 4560 4565 4570 4575 4580 4585 4590 4595 4600 4605 4610 4615 4620 4625 4630 4635 4640 4645 4650 4655 4660 4665 4670 4675 4680 4685 4690 4695 4700 4705 4710 4715 4720 4725 4730 4735 4740 4745 4750 4755 4760 4765 4770 4775 4780 4785 4790 4795 4800 4805 4810 4815 4820 4825 4830 4835 4840 4845 4850 4855 4860 4865 4870 4875 4880 4885 4890 4895 4900 4905 4910 4915 4920 4925 4930 4935 4940 4945 4950 4955 4960 4965 4970 4975 4980 4985 4990 4995 5000 5005 5010 5015 5020 5025 5030 5035 5040 5045 5050 5055 5060 5065 5070 5075 5080 5085 5090 5095 5100 5105 5110 5115 5120 5125 5130 5135 5140 5145 5150 5155 5160 5165 5170 5175 5180 5185 5190 5195 5200 5205 5210 5215 5220 5225 5230 5235 5240 5245 5250 5255 5260 5265 5270 5275 5280 5285 5290 5295 5300 5305 5310 5315 5320 5325 5330 5335 5340 5345 5350 5355 5360 5365 5370 5375 5380 5385 5390 5395 5400 5405 5410 5415 5420 5425 5430 5435 5440 5445 5450 5455 5460 5465 5470 5475 5480 5485 5490 5495 5500 5505 5510 5515 5520 5525 5530 5535 5540 5545 5550 5555 5560 5565 5570 5575 5580 5585 5590 5595 5600 5605 5610 5615 5620 5625 5630 5635 5640 5645 5650 5655 5660 5665 5670 5675 5680 5685 5690 5695 5700 5705 5710 5715 5720 5725 5730 5735 5740 5745 5750 5755 5760 5765 5770 5775 5780 5785 5790 5795 5800 5805 5810 5815 5820 5825 5830 5835 5840 5845 5850 5855 5860 5865 5870 5875 5880 5885 5890 5895 5900 5905 5910 5915 5920 5925 5930 5935 5940 5945 5950 5955 5960 5965 5970 5975 5980 5985 5990 5995 6000 6005 6010 6015 6020 6025 6030 6035 6040 6045 6050 6055 6060 6065 6070 6075 6080 6085 6090 6095 6100 6105 6110 6115 6120 6125 6130 6135 6140 6145 6150 6155 6160 6165 6170 6175 6180 6185 6190 6195 6200 6205 6210 6215 6220 6225 6230 6235 6240 6245 6250 6255 6260 6265 6270 6275 6280 6285 6290 6295 6300 6305 6310 6315 6320 6325 6330 6335 6340 6345 6350 6355 6360 6365 6370 6375 6380 6385 6390 6395 6400 6405 6410 6415 6420 6425 6430 6435 6440 6445 6450 6455 6460 6465 6470 6475 6480 6485 6490 6495 6500 6505 6510 6515 6520 6525 6530 6535 6540 6545 6550 6555 6560 6565 6570 6575 6580 6585 6590 6595 6600 6605 6610 6615 6620 6625 6630 6635 6640 6645 6650 6655 6660 6665 6670 6675 6680 6685 6690 6695 6700 6705 6710 6715 6720 6725 6730 6735 6740 6745 6750 6755 6760 6765 6770 6775 6780 6785 6790 6795 6800 6805 6810 6815 6820 6825 6830 6835 6840 6845 6850 6855 6860 6865 6870 6875 6880 6885 6890 6895 6900 6905 6910 6915 6920 6925 6930 6935 6940 6945 6950 6955 6960 6965 6970 6975 6980 6985 6990 6995 7000 7005 7010 7015 7020 7025 7030 7035 7040 7045 7050 7055 7060 7065 7070 7075 7080 7085 7090 7095 7100 7105 7110 7115 7120 7125 7130 7135 7140 7145 7150 7155 7160 7165 7170 7175 7180 7185 7190 7195 7200 7205 7210 7215 7220 7225 7230 7235 7240 7245 7250 7255 7260 7265 7270 7275 7280 7285 7290 7295 7300 7305 7310 7315 7320 7325 7330 7335 7340 7345 7350 7355 7360 7365 7370 7375 7380 7385 7390 7395 7400 7405 7410 7415 7420 7425 7430 7435 7440 7445 7450 7455 7460 7465 7470 7475 7480 7485 7490 7495 7500 7505 7510 7515 7520 7525 7530 7535 7540 7545 7550 7555 7560 7565 7570 7575 7580 7585 7590 7595 7600 7605 7610 7615 7620 7625 7630 7635 7640 7645 7650 7655 7660 7665 7670 7675 7680 7685 7690 7695 7700 7705 7710 7715 7720 7725 7730 7735 7740 7745 7750 7755 7760 7765 7770 7775 7780 7785 7790 7795 7800 7805 7810 7815 7820 7825 7830 7835 7840 7845 7850 7855 7860 7865 7870 7875 7880 7885 7890 7895 7900 7905 7910 7915 7920 7925 7930 7935 7940 7945 7950 7955 7960 7965 7970 7975 7980 7985 7990 7995 8000 8005 8010 8015 8020 8025 8030 8035 8040 8045 8050 8055 8060 8065 8070 8075 8080 8085 8090 8095 8100 8105 8110 8115 8120 8125 8130 8135 8140 8145 8150 8155 8160 8165 8170 8175 8180 8185 8190 8195 8200 8205 8210 8215 8220 8225 8230 8235 8240 8245 8250 8255 8260 8265 8270 8275 8280 8285 8290 8295 8300 8305 8310 8315 8320 8325 8330 8335 8340 8345 8350 8355 8360 8365 8370 8375 8380 8385 8390 8395 8400 8405 8410 8415 8420 8425 8430 8435 8440 8445 8450 8455 8460 8465 8470 8475 8480 8485 8490 8495 8500 8505 8510 8515 8520 8525 8530 8535 8540 8545 8550 8555 8560 8565 8570 8575 8580 8585 8590 8595 8600 8605 8610 8615 8620 8625 8630 8635 8640 8645 8650 8655 8660 8665 8670 8675 8680 8685 8690 8695 8700 8705 8710 8715 8720 8725 8730 8735 8740 8745 8750 8755 8760 8765 8770 8775 8780 8785 8790 8795 8800 8805 8810 8815 8820 8825 8830 8835 8840 8845 8850 8855 8860 8865 8870 8875 8880 8885 8890 8895 8900 8905 8910 8915 8920 8925 8930 8935 8940 8945 8950 8955 8960 8965 8970 8975 8980 8985 8990 8995 9000 9005 9010 9015 9020 9025 9030 9035 9040 9045 9050 9055 9060 9065 9070 9075 9080 9085 9090 9095 9100 9105 9110 9115 9120 9125 9130 9135 9140 9145 9150 9155 9160 9165 9170 9175 9180 9185 9190 9195 9200 9205 9210 9215 9220 9225 9230 9235 9240 9245 9250 9255 9260 9265 9270 9275 9280 9285 9290 9295 9300 9305 9310 9315 9320 9325 9330 9335 9340 9345 9350 9355 9360 9365 9370 9375 9380 9385 9390 9395 9400 9405 9410 9415 9420 9425 9430 9435 9440 9445 9450 9455 9460 9465 9470 9475 9480 9485 9490 9495 9500 9505 9510 9515 9520 9525 9530 9535 9540 9545 9550 9555 9560 9565 9570 9575 9580 9585 9590 9595 9600 9605 9610 9615 9620 9625 9630 9635 9640 9645 9650 9655 9660 9665 9670 9675 9680 9685 9690 9695 9700 9705 9710 9715 9720 9725 9730 9735 9740 9745 9750 9755 9760 9765 9770 9775 9780 9785 9790 9795 9800 9805 9810 9815 9820 9825 9830 9835 9840 9845 9850 9855 9860 9865 9870 9875 9880 9885 9890 9895 9900 9905 9910 9915 9920 9925 9930 9935 9940 9945 9950 9955 9960 9965 9970 9975 9980 9985 9990 9995 10000 10005 10010 10015 10020 10025 10030 10035 10040 10045 10050 10055 10060 10065 10070 10075 10080 10085 10090 10095 10100 10105 10110 10115 10120 10125 10130 10135 10140 10145 10150 10155 10160 10165 10170 10175 10180 10185 10190 10195 10200 10205 10210 10215 10220 10225 10230 10235 10240 10245 10250 10255 10260 10265 10270 10275 10280 10285 10290 10295 10300 10305 10310 10315 10320 10325 10330 10335 10340 10345 10350 10355 10360 10365 10370 10375 10380 10385 10390 10395 10400 10405 10410 10415 10420 10425 10430 10435 10440 10445 10450 10455 10460 10465 10470 10475 10480 10485 10490 10495 10500 10505 10510 10515 10520 10525 10530 10535 10540 10545 10550 10555 10560 10565 10570 10575 10580 10585 10590 10595 10600 10605 10610 10615 10620 10625 10630 10635 10640 10645 10650 10655 10660 10665 10670 10675 10680 10685 10690 10695 10700 10705 10710 10715 10720 10725 10730 10735 10740 10745 10750 10755 10760 10765 10770 10775 10780 10785 10790 10795 10800 10805 10810 10815 10820 10825 10830 10835 10840 10845 10850 10855 10860 10865 10870 10875 10880 10885 10890 10895 10900 10905 10910 10915 10920 10925 10930 10935 10940 10945 10950 10955 10960 10965 10970 10975 10980 10985 10990 10995 11000 11005 11010 11015 11020 11025 11030 11035 11040 11045 11050 11055 11060 11065 11070 11075 11080 11085 11090 11095 11100 11105 11110 11115 11120 11125 11130 11135 11140 11145 11150 11155 11160 11165 11170

043006003

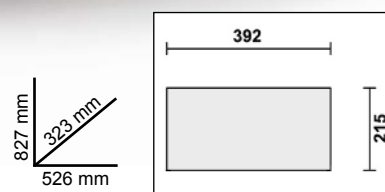
## BW C43

### Chariot porte-outils VIDE à trois modules superposables

- Structure en tôle d'acier et matière plastique
- 3 modules séparables :  
1 coffre supérieur, d'une hauteur de 222 mm  
1 module central, d'une hauteur de 168 mm, avec 2 tiroirs, d'une hauteur de 60 mm  
1 module inférieur, d'une hauteur de 332 mm, avec porte basculante, d'une hauteur de 280 mm, avec roues de Ø 128 mm
- Poignée télescopique réglable en 4 positions
- Système de décrochage des modules avec accès aux différents compartiments porte-outils
- Panier supérieur avec plateau porte-objets interne et 2 rangements incorporés dans le couvercle

**189,00 €**

Éco-contribution 1,95 €	Montant Total <b>190,95 €</b>
----------------------------	----------------------------------



## Trois modules superposables





043006201

# BW 4300E/21

Chariot porte-outils C43 comprenant  
212 outils pour la maintenance générale

# 579,00 €

Éco-contribution 1,95 € | Montant Total 580,95 €



X  
212

	BW 42		7-8-9-10-11-12-13-14-15-16-17-18-19-22 mm
	BW 96BPC/SC9		1,5-2-2,5-3-4-5-6-8-10 mm
	BW 111		200 mm
	BW 1048		250 mm
	BW 1052		240 mm
	BW 1082BM		160 mm
	BW 1150BM		180 mm
	BW 1166BM		160 mm
	1201E		2,5x50-3x75-4x100-5,5x150-6,5x150 mm
	1201EN		4x30 mm
	1202E		PH0x60-PH1x80-PH2x100 mm
	1202EN		PH1x30 mm
	BW 1128BMX		150 mm
	BW 1253		3,5x100 mm
	BW 1370		300 g
	BW 1390		Ø 35 mm
	BW 1692		3 m
	BW 1696		300 mm
	1771		18 mm
	BW 1771RL		10x
	BW 1725CR		150 mm
	BW 1098		220 mm
	BW 1719BMA...P		200 mm
	BW 1719BMA...M		200 mm
	BW 1719BMA...R		200 mm
	BW 1833S		105 mm (piles 1xAA - non fournies)

## BW 861/C61

	BW 861LP	0,5x3 (2)-0,5x4(2)-0,6x4,5(2)-0,8x5(2)-1,0x5,5(2)-1,0x6(2)-1,6x8(2) mm
	BW 861PH	PH0(2)-PH1(7)-PH2(7)-PH3(2)
	BW 861PZ	PZ0(2)-PZ1(3)-PZ2(3)-PZ3(2)
	BW 861PE	1,5-2-2,5-3-4-4,5-5-5,5-6-8 mm
	BW 861TX	T9-T10-T15-T20-T25 T27-T30-T40
	BW 882M1	○ 1/4 - ● 1/4



## BW 1256/C21-1

	BW 1256LP	1,5-2-2,5 mm
	BW 1256PH	PH0-PH1
	BW 1256PZ	PZ0-PZ1
	BW 1256PE	0,7-0,9-1,3-1,5-2-2,5-3 mm
	BW 1256TX	T4-T5-T6-T7
	BW 1256RTX	T8-T10-T15
	4 mm	99 mm



## BW 903E/C42

	BW 900		4-4,5-5-5,5-6-7-8-9-10-11-12-13-14 mm
	BW 900E/55		126 mm
	BW 900/25		
	BW 900/20		50 mm
	BW 900/20L		100 mm
	BW 900/42		115 mm
	BW 900/30		150 mm
	BW 96		○ 1,3-1,5-2-2,5 mm
	BW 895/1		○ 1/4 - □ 1/4
	BW 861LP		● 0,6x4-0,8x5,5-1,2x6,5 mm
	BW 861PH		● PH1-PH2-PH3
	BW 861PZ		● PZ1-PZ2-PZ3
	BW 861PE		○ 3-4-5-6 mm
	BW 861TX		● T10-T15-T20-T25-T30



## BW 923E/C25

	BW 920A		8-9-10-11-12-13-14-15-16-17-18-19-20-21-22-23-24-27-30-32 mm
	BW 920E/55		264 mm
	BW 920/25		
	BW 920/21		125 mm
	BW 920/22		250 mm
	BW 910/16F		□ 3/8" - ■ 1/2"







# BW 5000S/3M

X  
**189**

## Chariot de service d'atelier à 3 tiroirs avec composition 189 outils

- Plan de travail en ABS haute résistance
- 3 tiroirs de 588x367 mm, et d'une hauteur de 70 mm montés sur glissières à billes de précision
- Fond des tiroirs protégé par un tapis en Néoprène
- Serrure de sécurité frontale centralisée
- Porte-tournevis latéral inclus
- Deux portes-flacons latéraux intégrés dans la structure
- Grande étagère inférieure protégée par un tapis en caoutchouc résistant aux huiles et aux hydrocarbures
- Quatre roues de Ø 125 mm: 2 fixes et 2 pivotantes (dont une équipée d'un frein)

400 kg



**849,00 €**

Éco-contribution 5,02 € Montant Total **854,02 €**

n°	h	max
3	70 mm	15 kg



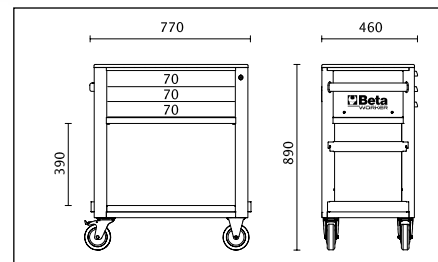

050006331



050006332



050006333



31

- BW 42** 6-7-8-9-10-11-12-13-14-15-16-17-18-19-20-21-22-23-24 mm  
**1201E** 2,5x50-3x75-4x100-5,5x125-6,5x150-8x200 mm  
**1202E** PH0x60-PH1x80-PH2x100-PH3x150 mm  
**1201EN** 4x30 mm  
**1202EN** PH1x30 mm



13

- BW 32** Ø 4 mm  
**BW 34** 150 mm  
**BW 36** 150 mm  
**BW 1048** 250 mm  
**BW 1082BM** 160 mm  
**BW 1150BM** 180 mm  
**BW 1166BM** 200 mm  
**BW 1370** 500 g  
**BW 1390** Ø 35 mm  
**1032** Ø 180 mm  
**1034** Ø 170 mm  
**1036** Ø 175 mm  
**1038** Ø 175 mm



1/4"

- BW 900** 4-4,5-5-5,5-6-7-8-9-10-11-12-13-14 mm  
**BW 900ME** 3-4-5-6-7-8 mm  
**BW 900TX** T06-T07-T08-T09-T10-T15-T20-T25  
**BW 900/20** 50 mm  
**BW 900/20L** 100 mm  
**BW 900/25** 150 mm  
**BW 900/30** 150 mm  
**BW 900/42** 115 mm  
**BW 900/55** 150 mm  
**BW 895/1** 1/4" - 1/4"

- BW 96BPC/SC9** 1,5-2-2,5-3-4-5-6-8-10 mm  
**BW 111** 250 mm

1/2"

- BW 920A** 8-9-10-11-12-13-14-15-16-17-18-19-20-21-22-23-24-27-30-32 mm  
**BW 920PE** 5-6-7-8-9-10-12-14 mm  
**BW 920TX** T27-T30-T40-T45-T50-T55-T60  
**BW 920/21** 125 mm  
**BW 920/22** 250 mm  
**BW 910/16F** 3/8" - 1/2"  
**BW 920/25**  
**BW 920/55** 260 mm

145

### BW 861/C61

⊖	BW 861LP	0,5x3 (2)-0,5x4(2)-0,6x4,5(2)-0,8x5(2)-1,0x5,5(2)-1,0x6(2)-1,6x8(2) mm
⊕	BW 861PH	PH0(2)-PH1(7)-PH2(7)-PH3(2)
⊕	BW 861PZ	PZ0(2)-PZ1(3)-PZ2(3)-PZ3(2)
⊕	BW 861PE	1,5-2-2,5-3-4-4,5-5-5,5-6-8 mm
⊕	BW 861TX	T9-T10-T15-T20-T25 T27-T30-T40
⊕	BW 882M1	1/4 - 1/4



024006201



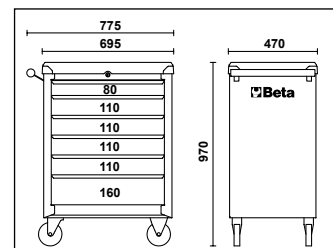
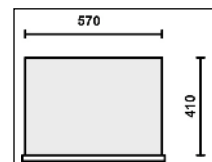
## BW C04BOX-A VU

**Servante mobile d'atelier à 6 tiroirs avec composition de 196 outils**

- Plan de travail en ABS avec 6 compartiments de rangement
- 6 tiroirs 570x410 mm montés sur glissières à roulement à billes
- Fonds des tiroirs protégés par un tapis en mousse Néoprène
- Quatre roues de Ø 125 mm: 2 roues fixes et 2 roues directionnelles équipées d'un frein.
- Serrure centralisée frontale de sécurité
- Charge statique 150 Kg



**X**  
**196**



n°	h	max
1	80 mm	20 kg
4	110 mm	20 kg
1	160 mm	25 kg



**759,00 €**

Éco-contribution  
5,78 €

Montant Total  
**764,78 €**



**36**

**BW 42** 6-7-8-9-10-11-12-13-14-15-16-17-19-21-22-24 mm  
**BW 96BPC/SC9** 1,5-2-2,5-3-4-5-6-8-10 mm  
**BW 1719BMA8/P** 200 mm  
**BW 1719BMA8/M** 200 mm  
**BW 1719BMA8/R** 200 mm

**BW 1128BMX 1201E**  
**1201EN**  
**1202E**  
**1202EN**

150 mm  
● 3,5x100-5,5x150-6,5x150 mm  
● 4x30 mm  
⊕ PH1x80-PH2x100 mm  
⊕ PH1x30



**23**

**BW 31** Ø 2-3-4-5-6 mm  
**1771** 18 mm  
**BW 1048** 250 mm  
**BW 1082BM** 160 mm  
**BW 1150BM** 180 mm

**BW 1166BM** ● 160 mm  
**BW 1692/3** 3 m  
**BW 1370** 300 g  
**BW 1390** Ø 35 mm  
**BW 1771RL** 10x 18 mm



**1/4"**

**BW 900** ○ 4-4,5-5-5,5-6-7-8-9-10-11-12-13-14 mm  
○ 6-7-8-9-10-11-12-13 mm  
○ 1/4 - □ 1/4  
**BW 900L**  
**BW 895/1**  
**BW 900/20** 50 mm  
**BW 900/20L** 100 mm  
**BW 900/25**  
**BW 900/30** 150 mm  
**BW 900/42** 115 mm  
**BW 900/55** ⊕ 150 mm

**BW 861/C61** ⊕

●	<b>BW 861LP</b>	0,5x3 (2)-0,5x4(2)-0,6x4,5(2)-0,8x5(2)-1,0x5,5(2)-1,0x6(2)-1,6x8(2) mm
⊕	<b>BW 861PH</b>	PH0(2)-PH1(7)-PH2(7)-PH3(2)
⊕	<b>BW 861PZ</b>	PZ0(2)-PZ1(3)-PZ2(3)-PZ3(2)
⊕	<b>BW 861PE</b>	1,5-2-2,5-3-4-4,5-5-5,5-6-8 mm
⊕	<b>BW 861TX</b>	T9-T10-T15-T20-T25 T27-T30-T40
⊕	<b>BW 882M1</b>	○ 1/4 - ● 1/4

**1/2"**

**BW 920A** ○ 12-13-14-15-16-17-18-19-20-21-22-24-27-30-32 mm  
○ 14-15-17-19 mm  
**BW 920AL**  
**BW 920/21** 125 mm  
**BW 920/22** 250 mm  
**BW 910/16F** □ 3/8" - ■ 1/2"  
**BW 920/25** ⊕ 260 mm  
**BW 920/55** 16-20,8 mm  
**BW 956C**

**BW 1256/C21-1** ⊕

●	<b>BW 1256LP</b>	1,5-2-2,5 mm
⊕	<b>BW 1256PH</b>	PH0-PH1
⊕	<b>BW 1256PZ</b>	PZ0-PZ1
○	<b>BW 1256PE</b>	0,7-0,9-1,3-1,5-2-2,5-3 mm
⊕	<b>BW 1256TX</b>	T4-T5-T6-T7
⊕	<b>BW 1256RTX</b>	T8-T10-T15
4 mm		99 mm

**137**



## BW 2400S 7/E-S

Servante mobile d'atelier à 7 tiroirs,  
avec composition de 240 outils

- 7 tiroirs (588x367 mm),  
montés sur glissières à billes de précision:  
5 tiroirs d'une hauteur de 70 mm  
1 tiroir d'une hauteur de 140 mm  
1 tiroir d'une hauteur de 210 mm
- Fonds des tiroirs protégés  
par un tapis en mousse Néoprène
- Quatre roues de Ø 125 mm:  
2 roues fixes et 2 roues directionnelles  
(dont une équipée d'un frein)
- Serrure centralisée frontale de sécurité
- Capacité de charge statique: 800 kg
- Plan de travail en ABS haute résistance
- Porte-flacons latéral incorporé

X  
240

800 kg



1.149,00 €

Éco-contribution  
7,27 €

Montant Total  
1.156,27 €



024006221

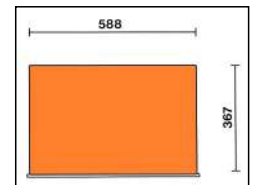



024006222



024006223

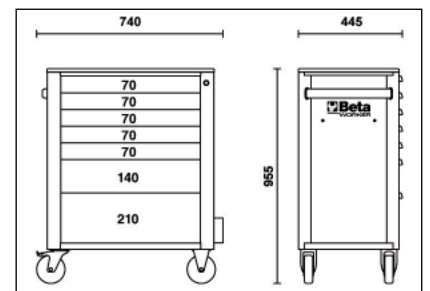
n°	h	max
5	70 mm	25 kg
1	140 mm	30 kg
1	210 mm	30 kg



Poignée d'ouverture  
des tiroirs en nylon  
haute résistance



Roues avec structure  
en acier pour une  
plus grande résistance





- 1201E    Ⓞ 2,5x50-3x75-4x100-5,5x125-6,5x150-8x200 mm  
 1201EN    Ⓞ 4x30 mm  
 1202E    Ⓞ PH0x60-PH1x80-PH2x100-PH3x150 mm  
 1202EN    Ⓞ PH1x30 mm  
 1207E/TX    Ⓞ T6-T7-T8-T9-T10-T15-T20-T25-T27-T30-T40  
 BW 96BPC/SC9    Ⓞ 1,5-2-2,5-3-4-5-6-8-10 mm



- BW 42    Ⓞ 6-7-8-9-10-11-12-13-14-15-16-17-18-19-20-21-22-23-24 mm  
 BW 55    Ⓞ 6x7-8x9-10x11-12x13-14x15-16x17-18x19-20x22 mm  
 BW 90    Ⓞ 6x7-8x9-10x11-12x13-14x15-16x17-18x19-20x22 mm  
 BW 111    250 mm



- BW 32    Ⓞ 4 mm  
 BW 34    150 mm  
 BW 36    150 mm  
 1032    Ⓞ 19+60 mm  
 1034    Ⓞ 19+60 mm  
 1036    Ⓞ 19+60 mm  
 1038    Ⓞ 19+60 mm  
 BW 1048    250 mm  
 BW 1082BM    Ⓞ 160 mm  
 BW 1150BM    Ⓞ 180 mm  
 BW 1166BM    Ⓞ 200 mm  
 BW 1370    Ⓞ 500 g  
 BW 1390    Ⓞ 35 mm



- 1/4"** BW 900    Ⓞ 4-4,5-5-5,5-6-7-8-9-10-11-12-13-14 mm  
 BW 900L    Ⓞ 4-4,5-5-5,5-6-7-8-9-10-11-12-13-14 mm  
 BW 900ME    Ⓞ 3-4-5-6-7-8 mm  
 BW 900TX    Ⓞ T6-T7-T8-T9-T10-T15-T20-T25  
 BW 895/1    Ⓞ 1/4 - □ 1/4  
 BW 900/20    50 mm  
 BW 900/20L    100 mm  
 BW 900/25    150 mm  
 BW 900/30    150 mm  
 BW 900/42    115 mm  
 BW 900/55    Ⓞ 150 mm

- 1/2"** BW 920A    Ⓞ 8-9-10-11-12-13-14-15-16-17-18-19-20-21-22-23-24-27-30-32 mm  
 BW 920AL    Ⓞ 10-12-13-14-15-16-17-18-19-21-22 mm  
 BW 920PE    Ⓞ 5-6-7-8-9-10-12-14 mm  
 BW 920TX    Ⓞ T27-T30-T40-T45-T50-T55-T60  
 BW 920/21    125 mm  
 BW 920/22    250 mm  
 BW 910/16F    □ 3/8" - ■ 1/2"  
 BW 920/25    125 mm  
 BW 920/55    Ⓞ 260 mm

**BW 861/C61** Ⓞ

Ⓞ	BW 861LP	0,5x3 (2)-0,5x4(2)-0,6x4,5(2)-0,8x5(2)-1,0x5,5(2)-1,0x6(2)-1,6x8(2) mm
Ⓞ	BW 861PH	PH0(2)-PH1(7)-PH2(7)-PH3(2)
Ⓞ	BW 861PZ	PZ0(2)-PZ1(3)-PZ2(3)-PZ3(2)
Ⓞ	BW 861PE	1,5-2-2,5-3-4-4,5-5-5,5-6-8 mm
Ⓞ	BW 861TX	T9-T10-T15-T20-T25 T27-T30-T40
Ⓞ	BW 882M1	Ⓞ 1/4 - ● 1/4





## BW 2400S 7/E-M

Servante mobile d'atelier à 7 tiroirs, avec composition de 309 outils

- 7 tiroirs (588x367 mm), montés sur glissières à billes de précision:
  - 5 tiroirs d'une hauteur de 70 mm
  - 1 tiroir d'une hauteur de 140 mm
  - 1 tiroir d'une hauteur de 210 mm
- Fonds des tiroirs protégés par un tapis en mousse Néoprène
- Quatre roues de Ø 125 mm:
  - 2 roues fixes et 2 roues directionnelles (dont une équipée d'un frein)
- Serrure centralisée frontale de sécurité
- Capacité de charge statique: 800 kg
- Plan de travail en ABS haute résistance
- Porte-flacons latéral incorporé

X  
309

800 kg



1.399,00 €

Éco-contribution 7,27 €  
Montant Total 1.406,27 €




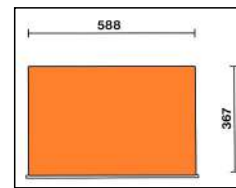
024006224



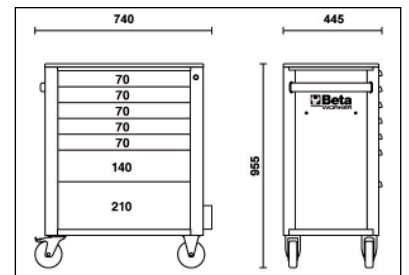
024006225



024006226



n°	h	max
5	70 mm	25 kg
1	140 mm	30 kg
1	210 mm	30 kg



Poignée d'ouverture des tiroirs en nylon haute résistance



Roues avec structure en acier pour une plus grande résistance





**13**

**BW 32** Ø 4 mm  
**BW 34** 150 mm  
**BW 36** 150 mm  
**1032** ○ 19+60 mm  
**1034** ○ 19+60 mm  
**1036** ● 19+60 mm  
**1038** ● 19+60 mm

**BW 1048** 250 mm  
**BW 1082BM** < 160 mm  
**BW 1150BM** = 180 mm  
**BW 1166BM** ● 200 mm  
**BW 1370** ➤ 500 g  
**BW 1390** Ø 35 mm



**37**

**BW 42** ○ 6-7-8-9-10-11-12-13-14-15-16-17-18-19-20-21-22-23-24-27-30-32 mm  
**BW 96BPC/SC9** ○ 1,5-2-2,5-3-4-5-6-8-10 mm

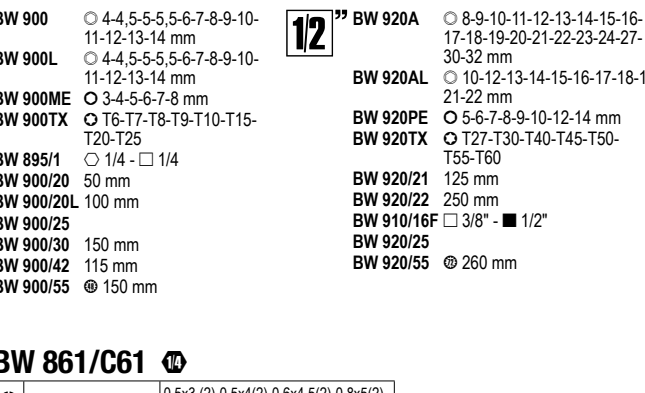


**159**

**BW 900** ○ 4-4,5-5-5,5-6-7-8-9-10-11-12-13-14 mm  
**BW 900L** ○ 4-4,5-5-5,5-6-7-8-9-10-11-12-13-14 mm  
**BW 900ME** ○ 3-4-5-6-7-8 mm  
**BW 900TX** ○ T6-T7-T8-T9-T10-T15-T20-T25  
**BW 895/1** ○ 1/4 - □ 1/4  
**BW 900/20** 50 mm  
**BW 900/20L** 100 mm  
**BW 900/25**  
**BW 900/30** 150 mm  
**BW 900/42** 115 mm  
**BW 900/55** ⊗ 150 mm

**14**


**BW 920A** ○ 8-9-10-11-12-13-14-15-16-17-18-19-20-21-22-23-24-27-30-32 mm  
**BW 920AL** ○ 10-12-13-14-15-16-17-18-19-21-22 mm  
**BW 920PE** ○ 5-6-7-8-9-10-12-14 mm  
**BW 920TX** ○ T27-T30-T40-T45-T50-T55-T60  
**BW 920/21** 125 mm  
**BW 920/22** 250 mm  
**BW 910/16F** □ 3/8" - ■ 1/2"  
**BW 920/25**  
**BW 920/55** ⊗ 260 mm



**12**

**BW 861/C61** ⊕

●	BW 861LP	0,5x3 (2)-0,5x4(2)-0,6x4,5(2)-0,8x5(2)-1,0x5,5(2)-1,0x6(2)-1,6x8(2) mm
⊕	BW 861PH	PH0(2)-PH1(7)-PH2(7)-PH3(2)
⊕	BW 861PZ	PZ0(2)-PZ1(3)-PZ2(3)-PZ3(2)
○	BW 861PE	1,5-2-2,5-3-4-4,5-5-5,5-6-8 mm
⊕	BW 861TX	T9-T10-T15-T20-T25 T27-T30-T40
○	BW 882M1	○ 1/4 - ● 1/4



**60**

**38**

**BW 55** ○ 6x7-8x9-10x11-12x13-14x15-16x17-18x19-20x22 mm  
**BW 90** ○ 6x7-8x9-10x11-12x13-14x15-16x17-18x19-20x22 mm  
**BW 910A** ○ 6-7-8-9-10-11-12-13-14-15-16-17-18-19-20-21-22 mm  
**BW 910AL** ○ 8-10-11-12-13-14-17-19 mm  
**BW 910PE** ○ 4-5-6-7-8-9-10 mm  
**BW 910TX** ○ T15-T20-T25-T27-T30-T40-T45  
**BW 910/21** 125 mm  
**BW 910/22** 150 mm  
**BW 910/25**  
**BW 910/55** ⊗ 205 mm  
**BW 920/15F** □ 1/2" - ■ 3/8"



**46**

**1201E** ● 2,5x50-3x75-4x100-5,5x125-6,5x150-8x200 mm  
**1202E** ⊕ PH0x60-PH1x80-PH2x100-PH3x150 mm  
**1201EN** ● 4x30 mm  
**1202EN** ⊕ PH1x30 mm  
**1207E/TX** ○ T6-T7-T8-T9-T10-T15-T20-T25-T27-T30-T40-T45

**BW 1256/C21-1** ⊕

●	BW 1256LP	1,5-2-2,5 mm
⊕	BW 1256PH	PH0-PH1
⊕	BW 1256PZ	PZ0-PZ1
○	BW 1256PE	0,7-0,9-1,3-1,5-2-2,5-3 mm
⊕	BW 1256TX	T4-T5-T6-T7
⊕	BW 1256RTX	T8-T10-T15
4 mm		99 mm



**800 kg**

## BW 2400S 8/E-L

Servante mobile d'atelier à 8 tiroirs, avec composition de 398 outils

- 8 tiroirs (588x367 mm), montés sur glissières à billes de précision: 7 tiroirs d'une hauteur de 70 mm 1 tiroir d'une hauteur de 210 mm
- Fonds des tiroirs protégés par un tapis en mousse Néoprène
- Quatre roues de Ø 125 mm: 2 roues fixes et 2 roues directionnelles (dont une équipée d'un frein)
- Serrure centralisée frontale de sécurité
- Capacité de charge statique: 800 kg
- Plan de travail en ABS haute résistance
- Porte-flacons latéral incorporé

**1.849,00 €**

Éco-contribution 7,57 € Montant Total **1.856,57€**



**024006241**



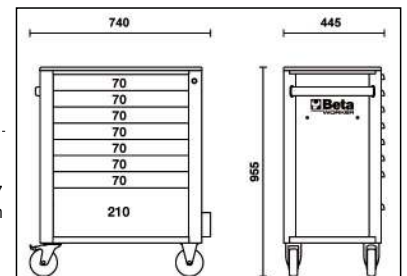


**024006242**



**024006243**



n°	h	↓ max
7	70 mm	25 kg
1	210 mm	30 kg



**31**

BW 42 6-7-8-9-10-11-12-13-14-15-16-17-18-19-20-21-22-23-24-27-30-32 mm  
 BW 96BPC/SC9 1,5-2-2,5-3-4-5-6-8-10 mm



**25**

1201E 2,5x50-3x75-4x100-5,5x125-6,5x150-8x200 mm  
 1201EN 4x30 mm  
 1202E PH0x60-PH1x80-PH2x100-PH3x150 mm  
 1202EN PH1x30 mm  
 1207E/TX T6-T7-T8-T9-T10-T15-T20-T25-T27-T30-T40-T45  
 BW 1253 0,5x100 mm

196



- 1/4"** BW 900 ○ 4-4,5-5-5,5-6-7-8-9-10-11-12-13-14 mm  
 BW 900L ○ 4-4,5-5-5,5-6-7-8-9-10-11-12-13-14 mm  
 BW 900FTX ○ E4-E5-E6-E7-E8-E10  
 BW 900ME ○ 3-4-5-6-7-8 mm  
 BW 900TX ○ T6-T7-T8-T9-T10-T15-T20-T25  
 BW 900LP ● 0,8x4-1x5,5-1,2x6,5-1,2x8 mm  
 BW 900PH ○ PH0-PH1-PH2-PH3  
 BW 895/1 ○ 1/4" - □ 1/4"  
 BW 900/20 50 mm  
 BW 900/20L 100 mm  
 BW 900/25 150 mm  
 BW 900/30 115 mm  
 BW 900/42 150 mm  
 BW 900/55 ● 150 mm

- 3/8"** BW 910A ○ 6-7-8-9-10-11-12-13-14-15-16-17-18-19-20-21-22-24 mm  
 BW 910AL ○ 8-10-11-12-13-14-17-19 mm  
 BW 910FTX ○ E6-E7-E8-E10-E11-E12-14  
 BW 910PE ○ 4-5-6-7-8-9-10 mm  
 BW 910TX ○ T15-T20-T25-T27-T30-40-T45  
 BW 910/21 125 mm  
 BW 910/22 150 mm  
 BW 910/25 ● 205 mm  
 BW 910/55 ○ 1/2" - ■ 3/8"  
 BW 920/15F □ 1/2" - ■ 3/8"

**BW 861/C61**

●	BW 861LP	0,5x3 (2)-0,5x4(2)-0,6x4,5(2)-0,8x5(2)-1,0x5,5(2)-1,0x6(2)-1,6x8(2) mm
+	BW 861PH	PH0(2)-PH1(7)-PH2(7)-PH3(2)
+	BW 861PZ	PZ0(2)-PZ1(3)-PZ2(3)-PZ3(2)
○	BW 861PE	1,5-2-2,5-3-4-4,5-5-5,5-6-8 mm
○	BW 861TX	T9-T10-T15-T20-T25 T27-T30-T40
○	BW 882M1	○ 1/4 - ● 1/4

**BW 1256/C21-1**

●	BW 1256LP	1,5-2-2,5 mm
+	BW 1256PH	PH0-PH1
+	BW 1256PZ	PZ0-PZ1
○	BW 1256PE	0,7-0,9-1,3-1,5-2-2,5-3 mm
○	BW 1256TX	T4-T5-T6-T7
○	BW 1256RTX	T8-T10-T15
4 mm		99 mm

78



- 1/2"** BW 920A ○ 8-9-10-11-12-13-14-15-16-17-18-19-20-21-22-23-24-27-30-32 mm  
 BW 920AL ○ 10-12-13-14-15-16-17-18-19-21-22-24-27-30-32 mm  
 BW 920FTX ○ E10-E12-E14-E16-E18-E20-E22-E24  
 BW 920PE ○ 5-6-7-8-9-10-12-14 mm  
 BW 920PE-L ○ 5-6-7-8-9-10-12-14 mm  
 BW 920TX ○ T27-T30-T40-T45-T50-T55-T60  
 BW 920TX-L ○ T30-T40-T45-T50-T55-T60-T70  
 BW 920/21 125 mm  
 BW 920/22 250 mm  
 BW 910/16F □ 3/8" - ■ 1/2"  
 BW 920/25 ● 260 mm  
 BW 920/55 ● 260 mm

30



- BW 55 ● 6x7-8x9-10x11-12x13-14x15-16x17-18x19-20x22-21x23-24x27-30x32 mm  
 BW 90 ● 6x7-8x9-10x11-12x13-14x15-16x17-18x19-20x22-21x23-24x27-30x32 mm  
 BW 97TX/SC8 ○ T9-T10-T15-T20-T25-T27-T30-T40

73



- 1032 ○ 19+60 mm  
 1034 ○ 19+60 mm  
 1036 ● 19+60 mm  
 1038 ● 19+60 mm  
 BW 1048 250 mm  
 BW 1052 190 - 240 mm  
 BW 1098 220 mm  
 BW 1082BM ≡ 160 mm  
 BW 1150BM ≡ 180 mm  
 BW 1166BM ● 200 mm  
 BW 1168BM ● 200 mm  
 BW 1128BMX 150 mm

25



- BW 30 Ø 2-3-4 mm  
 BW 31 Ø 2-3-4-5-6-8 mm  
 BW 32 Ø 4 mm  
 BW 34 125-150-175 mm  
 BW 36 150 mm  
 BW 1370 500 g  
 BW 1390 Ø 35 mm  
 BW 1692/3 3 mm  
 BW 1712T 150+590 mm  
 BW 1719BMA8/Q ■ 200 mm  
 BW 1719BMA8/T ▲ 200 mm  
 BW 1719BMA8/P I 200 mm  
 BW 1719BMA8/M ● 200 mm  
 BW 1719BMA8/R ● 200 mm  
 BW 1737NX 270 mm  
 1771 18 mm



**X**  
**487**

## BW 2400S XL9/E-XL

Servante mobile extra-large 9 tiroirs équipée d'un système anti-basculement et composée de 487 outils

- 9 tiroirs (882x367 mm), montés sur glissières à billes de précision: 8 tiroirs d'une hauteur de 70 mm 1 tiroir d'une hauteur de 140 mm
- Plan de travail en ABS haute résistance, avec 6 bacs de rangement
- Poignée d'ouverture des tiroirs en nylon haute résistance équipée de porte-étiquette intégré
- Fonds des tiroirs protégés par un tapis en mousse Néoprène
- Quatre roues Ø 125 mm: 2 roues fixes et 2 roues directionnelles (dont une équipée d'un frein)
- Serrure centralisée frontale de sécurité
- Capacité de charge statique: 1000 kg
- Porte-flacons latéral incorporé

1000 kg



**2.699,00 €**

Eco-contribution 11,43 € Montant Total **2.710,43 €**



024006251



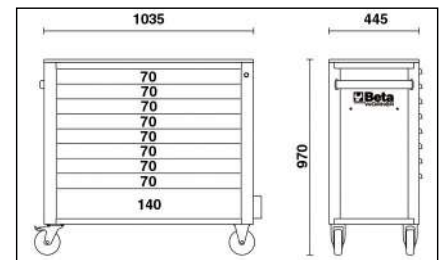
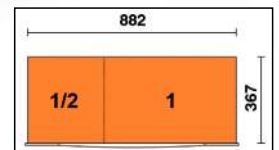
024006252



024006253



n°	h	max
8	70 mm	30 kg
1	140 mm	35 kg



196

- 1/4"**
- BW 900 ○ 4-4,5-5-5,5-6-7-8-9-10-11-12-13-14 mm
  - BW 900L ○ 4-4,5-5-5,5-6-7-8-9-10-11-12-13-14 mm
  - BW 900FTX ⊗ E4-E5-E6-E7-E8-E10
  - BW 900ME ○ 3-4-5-6-7-8 mm
  - BW 900TX ⊕ T6-T7-T8-T9-T10-T15-T20-T25
  - BW 900LP ● 0,8x4-1x5,5-1,2x6,5-1,2x8 mm
  - BW 900PH ⊕ PH0-PH1-PH2-PH3
  - BW 895/1 ○ 1/4" - □ 1/4"
  - BW 900/20 50 mm
  - BW 900/20L 100 mm
  - BW 900/25 150 mm
  - BW 900/30 115 mm
  - BW 900/42 115 mm
  - BW 900/55 ⊗ 150 mm

- 3/8"**
- BW 910A ○ 6-7-8-9-10-11-12-13-14-15-16-17-18-19-20-21-22-24 mm
  - BW 910AL ○ 8-10-11-12-13-14-17-19 mm
  - BW 910FTX ⊗ E6-E7-E8-E10-E11-E12-14
  - BW 910PE ○ 4-5-6-7-8-9-10 mm
  - BW 910TX ⊗ T15-T20-T25-T27-T30-40-T45
  - BW 910/21 125 mm
  - BW 910/22 150 mm
  - BW 910/25 150 mm
  - BW 910/55 ⊗ 205 mm
  - BW 920/15F □ 1/2" - ■ 3/8"

### BW 861/C61

●	BW 861LP	0,5x3 (2)-0,5x4(2)-0,6x4,5(2)-0,8x5(2)-1,0x5,5(2)-1,0x6(2)-1,6x8(2) mm
⊕	BW 861PH	PH0(2)-PH1(7)-PH2(7)-PH3(2)
⊕	BW 861PZ	PZ0(2)-PZ1(3)-PZ2(3)-PZ3(2)
⊕	BW 861PE	1,5-2-2,5-3-4-4,5-5-5,5-6-8 mm
⊕	BW 861TX	T9-T10-T15-T20-T25 T27-T30-T40
○	BW 882M1	○ 1/4 - ● 1/4

### BW 1256/C21-1

●	BW 1256LP	1,5-2-2,5 mm
⊕	BW 1256PH	PH0-PH1
⊕	BW 1256PZ	P20-PZ1
○	BW 1256PE	0,7-0,9-1,3-1,5-2-2,5-3 mm
⊕	BW 1256TX	T4-T5-T6-T7
⊕	BW 1256RTX	T8-T10-T15
4 mm		99 mm



31

**BW 42** ○ 6-7-8-9-10-11-12-13-14-15-16-17-18-19-20-21-22-23-24-27-30-32 mm  
**BW 96BPC/SC9** ○ 1,5-2-2,5-3-4-5-6-8-10 mm



30

**BW 55** ○ 6x7-8x9-10x11-12x13-14x15-16x17-18x19-20x22-21x23-24x27-30x32 mm  
**BW 90** ○ 6x7-8x9-10x11-12x13-14x15-16x17-18x19-20x22-21x23-24x27-30x32 mm  
**BW 97TX/SC8** ○ T9-T10-T15-T20-T25-T27-T30-T40



13

**1032** ○ 19+60 mm  
**1034** ○ 19+60 mm  
**1036** ○ 19+60 mm  
**1038** ● 19+60 mm  
**BW 1048** 250 mm  
**BW 1052** 190 - 240 mm

**BW 1098** 220 mm  
**BW 1082BM** 160 mm  
**BW 1150BM** 180 mm  
**BW 1166BM** ● 200 mm  
**BW 1168BM** ● 200 mm  
**BW 1128BMX** 150 mm



78

**BW 920A** ○ 8-9-10-11-12-13-14-15-16-17-18-19-20-21-22-23-24-27-30-32 mm  
**BW 920AL** ○ 10-12-13-14-15-16-17-18-19-21-22-24-27-30-32 mm  
**BW 920FTX** ○ E10-E12-E14-E16-E18-E20-E22-E24  
**BW 920PE** ○ 5-6-7-8-9-10-12-14 mm  
**BW 920PE-L** ○ 5-6-7-8-9-10-12-14 mm  
**BW 920TX** ○ T27-T30-T40-T45-T50-T55-T60  
**BW 920TX-L** ○ T30-T40-T45-T50-T55-T60-T70  
**BW 920/21** 125 mm  
**BW 920/22** 250 mm  
**BW 910/16F** □ 3/8" - ■ 1/2"  
**BW 920/25** □ 3/8" - ■ 1/2"  
**BW 920/55** ⊙ 260 mm



25

**1201E** ● 2,5x50-3x75-4x100-5,5x125-6,5x150-8x200 mm  
**1201EN** ● 4x30 mm  
**1202E** ● PH0x60-PH1x80-PH2x100-PH3x150 mm  
**1202EN** ● PH1x30 mm  
**1207E/TX** ○ T6-T7-T8-T9-T10-T15-T20-T25-T27-T30-T40-T45  
**BW 1253** ● 0,5x100 mm



25

**BW 720** ○ 10-12-13-15-17-19-21-24 mm  
**BW 720L** ○ 17-19-21-22 mm  
**BW 720/21** 125 mm  
**BW 900/16** □ 1/4" - ■ 3/8"  
**BW 910/15** □ 3/8" - ■ 1/4"  
**BW 910/16F** □ 3/8" - ■ 1/2"  
**BW 920/15F** □ 1/2" - ■ 3/8"  
**BW 920/16** □ 1/2" - ■ 3/4"  
**BW 943FL** ○ 6-7-8 mm  
**BW 1687D** 153 mm  
**BW 1687U** 153 mm  
**BW 1687A** 153 mm  
**BW 1687AC** 153 mm



4

**BW 1370** 500 g  
**BW 1380** 1000 g  
**BW 1390** ∅ 35 mm  
**BW 1737NX**



30

**BW 141** ○ 8-9-10-11-12-13-14-15-17-19 mm  
**BW 410/SP19** ∅ 1+10 mm x 0.5 mm  
**BW 1725CR** 260 mm



77

**BW 977TX** ○ T8-T9-T10-T15-T20-T25-T27-T30-T40  
**BW 1682** 300 mm  
**BW 1650** 150 mm



23

**BW 30** ∅ 2-3-4 mm  
**BW 31** ∅ 2-3-4-5-6-8 mm  
**BW 32** ∅ 4 mm  
**BW 34** 125-150-175 mm  
**BW 1692/3** 3 m  
**BW 1712T** 150+590 mm  
**BW 1725** 420 mm

**BW 1719BMA8/T** ▲ 200 mm  
**BW 1719BMA8/P** ▮ 200 mm  
**BW 1719BMA8/M** ▸ 200 mm  
**BW 1719BMA8/R** ● 200 mm  
**BW 1719BMA8/Q** ■ 200 mm  
**1771** 18 mm  
**BW 1833S** 200 lumen



51

**BW 1149F** 175 mm  
**BW 1602** 0,75+6 mm<sup>2</sup>  
**BW 1603** 1,25+5,5 mm<sup>2</sup>  
**BW 1606T** 0,1+10 mm<sup>2</sup>  
**BW 1608** 0,5+6 mm<sup>2</sup>



83E

**943E** ○ 6-7-8-9-10-11-12-13 mm



83

**BW 96T** ○ 2-2,5-3-4-5-6-7-8 mm



**X**  
**716**

## BW 2400S XL9/E-XXL

Servante mobile extra-large 9 tiroirs équipée d'un système anti-basculement et composée de 716 outils

- 9 tiroirs (882x367 mm), montés sur glissières à billes de précision: 8 tiroirs d'une hauteur de 70 mm 1 tiroir d'une hauteur de 140 mm
- Plan de travail en ABS haute résistance, avec 6 bacs de rangement
- Poignée d'ouverture des tiroirs en nylon haute résistance équipée de porte-étiquette intégré
- Fonds des tiroirs protégés par un tapis en mousse Néoprène
- Quatre roues Ø 125 mm: 2 roues fixes et 2 roues directionnelles (dont une équipée d'un frein)
- Serrure centralisée frontale de sécurité
- Capacité de charge statique: 1000 kg
- Porte-flacons latéral incorporé

1000 kg



**3.199,00 €**

Eco-contribution 11,43 € Montant Total **3.210,43 €**



024006254



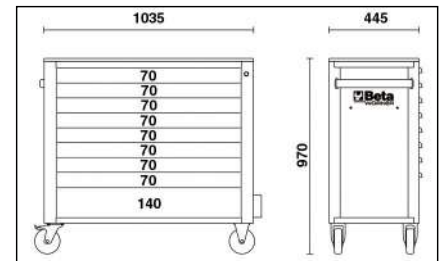
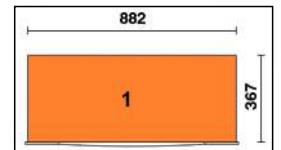
024006255



024006256



n°	h	max
8	70 mm	30 kg
1	140 mm	35 kg



BW 97TX/SC8 ○ T9-T10-T15-T20-T25-T27-T30-T40  
BW 97TTX ○ T8-T9-T10-T15-T20-T25-T27-T30-T40

**3/8"** BW 910A ○ 6-7-8-9-10-11-12-13-14-15-16-17-18-19-20-21-22-24 mm  
BW 910AL ○ 8-10-11-12-13-14-17-19 mm  
BW 910FTX ⊗ E6-E7-E8-E10-E11-E12-E14  
BW 910PE ○ 4-5-6-7-8-9-10 mm  
BW 910TX ○ T15-T20-T25-T27-T30-T40-T45

BW 910/20 75 mm  
BW 910/22 150 mm  
BW 910/25  
BW 910/55 ⊗ 200 mm  
BW 920/15F □ 1/2" - ■ 3/8"

**1/4"** BW 900 ○ 4-4,5-5-5,5-6-7-8-9-10-11-12-13-14 mm  
BW 900L ○ 4-4,5-5-5,5-6-7-8-9-10-11-12-13-14 mm  
BW 900FTX ⊗ E4-E5-E6-E7-E8-E10  
BW 900ME ○ 3-4-5-6-7-8-10 mm  
BW 900TX ○ T6-T7-T8-T9-T10-T15-T20-T25  
BW 900LP ● 0,8x4-1,0x5,5-1,2x6,5-1,2x8 mm

BW 900PH ⊕ PH0-PH1-PH2-PH3  
BW 895/1 ⊕ 1/4"  
BW 900/20 50 mm  
BW 900/20L 100 mm  
BW 900/25  
BW 900/30 150 mm  
BW 900/42 115 mm  
BW 900/55 ⊗ 150 mm

### BW 861/C61

⊕	BW 861LP	0,5x3 (2)-0,5x4(2)-0,6x4,5(2)-0,8x5(2)-1,0x5,5(2)-1,0x6(2)-1,6x8(2) mm
⊕	BW 861PH	PH0(2)-PH1(7)-PH2(7)-PH3(2)
⊕	BW 861PZ	PZ0(2)-PZ1(3)-PZ2(3)-PZ3(2)
○	BW 861PE	1,5-2-2,5-3-4-4,5-5-5,5-6-8 mm
⊕	BW 861TX	T9-T10-T15-T20-T25 T27-T30-T40
○	BW 882M1	○ 1/4 - ● 1/4

### BW 1256/C21-1

⊕	BW 1256LP	1,5-2-2,5 mm
⊕	BW 1256PH	PH0-PH1
⊕	BW 1256PZ	PZ0-PZ1
○	BW 1256PE	0,7-0,9-1,3-1,5-2-2,5-3 mm
⊕	BW 1256TX	T4-T5-T6-T7
⊕	BW 1256RTX	T8-T10-T15
4 mm		99 mm



97

- 12"** BW 720L ○ 10-12-13-15-17-19-21-24-27-30 mm  
 BW 720/21 125 mm  
 BW 720/25 64 mm  
 BW 910/16F □ 3/8" - ■ 1/2"  
 BW 920/16 □ 1/2" - ■ 3/4"  
 BW 920A ○ 8-9-10-11-12-13-14-15-16-17-18-19-20-21-22-23-24-27-30-32 mm  
 BW 920AL ○ 10-12-13-14-15-16-17-18-19-21-22-24-27-30-32 mm  
 BW 920FTX ○ E10-E12-E14-E16-E18-E20-E22-E24  
 BW 920PE ○ 5-6-7-8-9-10-12-14 mm  
 BW 920PE-L ○ 5-6-7-8-9-10-12-14 mm  
 BW 920PE-XL ○ 10-12-14 mm  
 BW 920TX ○ T27-T30-T40-T45-T50-T55-T60  
 BW 920TX-L ○ T30-T40-T45-T50-T55-T60-T70  
 BW 920TX-XL ○ T45-T50-T55  
 BW 920/21 125 mm  
 BW 920/22 250 mm  
 BW 920/25 250 mm  
 BW 920/55 ⊕ 260 mm



35

- 943E ○ 5-5,5-6-7-8-9-10-11-12-13-14 mm  
 1201E ● 2,5x50-3x75-4x100-5,5x125-6,5x150-8x200 mm  
 1202E ○ PH0x60-PH1x80-PH2x100-PH3x150 mm  
 1201EN ● 4x30 mm  
 1202EN ● PH1x30 mm  
 1207E/TX ○ T6-T7-T8-T9-T10-T15-T20-T25-T27-T30-T40-T45



235

- BW 96BPC/SC9 ○ 1,5-2-2,5-3-4-5-6-8-10 mm  
 BW 410/SP19 1+10 mm x 0,5 mm  
 BW 666N/20 40+20 Nm  
 BW 720 ○ 10-12-13-15-17-19-21-24-27-30 mm  
 BW 867PE ○ 4-5-6-7-8-10-12 mm  
 BW 867PE/L ○ 4-5-6-7-8-10-12 mm  
 BW 867XZLN ○ 4-5-6-7-8-10-12 mm  
 BW 867XZNL ○ 5-6-8-10-12 mm  
 BW 867TX ○ T20-T25-T30-T40-T45-T50-T55  
 BW 867TX/L ○ T20-T25-T30-T40-T45-T50-T55  
 BW 867RTX ○ T20-T25-T30-T40-T45-T50-T55  
 BW 867RTX/L ○ T20-T25-T30-T40-T45-T50-T55  
 BW 867RIBEL ○ 5-6-7-8-9-10-11-12-13 mm  
 BW 867RIBE ○ 5-6-7-8-9-10-11-12-13 mm  
 BW 1253 ● 0,5x100 mm  
 BW 1257LP ● 2,0-2,5-3,0 mm  
 BW 1257PH ● PH00-PH0-PH1  
 BW 1257TX ○ T5-T6-T7-T8-T9-T10  
 BW 1728BM  
 BW 1728LA



45

- BW 42 ○ 6-7-8-9-10-11-12-13-14-15-16-17-18-19-20-21-22-23-24-27-30-32 mm  
 BW 55 ○ 6x7-8x9-10x11-12x13-14x15-16x17-18x19-20x22-21x23-24x27-30x32 mm  
 BW 141 ○ 8-9-10-11-12-13-14-15-16-17-18-19 mm



30

- BW 90 ○ 6x7-8x9-10x11-12x13-14x15-16x17-18x19 mm  
 BW 96T ○ 2-2,5-3-4-5-6-7-8-10 mm  
 BW 1098 220 mm  
 BW 1650 150 mm  
 BW 1682 300 mm  
 BW 1687/S4  
 BW 192 8x10/12x13 mm  
 BW 192 16x17/18x19 mm  
 BW 1719BMA8/Q ■ 200 mm  
 BW 1719BMA8/T ▲ 200 mm  
 BW 1719BMA8/P ▮ 200 mm  
 BW 1719BMA8/M ▸ 200 mm  
 BW 1719BMA8/R ● 200 mm



33

- BW 943FL ○ 6-7-8 mm  
 BW 1692/5 5 m  
 BW 1712T 148+665 mm  
 BW 1606T 0,08+6 mm<sup>2</sup>  
 BW 1608 0,5+6 mm<sup>2</sup>  
 BW 1725 420 mm  
 BW 1725CR 250 mm  
 BW 1737NX 270 mm  
 1771 18 mm  
 BW 1771RL 10x 18 mm  
 BW 1833S 200 lumen  
 BW 1715  
 BW 1720/B6  
 BW 1128BMX 150 mm  
 BW 1149F 0,2+6 mm<sup>2</sup>  
 BW 1602 0,75+6 mm<sup>2</sup>  
 BW 1603 1,25+5,5 mm<sup>2</sup>



059456301

# BW 5945/2023

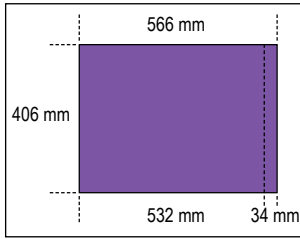
Composition de 268 outils en plateaux mousse EVA pour la maintenance générale

**899,00 €**

**X  
268**



pour **C45PRO**



**17**

BW 96T ○ 2-2,5-3-4-5-6-7-8 mm  
 BW 34 150-175 mm  
 BW 1370 300 g  
 BW 1390 Ø 35 mm

BW 1719BMA8/Q ■ 200 mm  
 BW 1719BMA8/T ▲ 200 mm  
 BW 1719BMA8/P ▽ 200 mm  
 BW 1719BMA8/M ▽ 200 mm  
 BW 1719BMA8/R ● 200 mm

**36**

BW 97TTX ○ T10-T15-T20-T25-T30  
 1038 ● 19+60 mm  
 1036 ● 19+60 mm  
 1034 ○ 19+60 mm  
 1032 ○ 19+60 mm  
 BW 1166BM ● 160 mm  
 BW 1150BM = 180 mm  
 BW 1082BM < 160 mm  
 BW 1052 240 mm  
 BW 1048 250 mm

**BW 1256/C21-1** ⚙️

⊖	BW 1256LP	1,5-2-2,5 mm
⊕	BW 1256PH	PH0-PH1
⊕	BW 1256PZ	PZ0-PZ1
○	BW 1256PE	0,7-0,9-1,3-1,5-2-2,5-3 mm
⊖	BW 1256TX	T4-T5-T6-T7
⊕	BW 1256RTX	T8-T10-T15
4 mm		99 mm

**30**

BW 96BPC/SC9 ○ 1,5-2-2,5-3-4-5-6-8-10 mm  
 BW 42 ⊖ 6-7-8-9-10-11-12-13-14-15-16-17-18-19-20-21-22-24-27-30-32 mm

**25**

1202E ⊕ PH0x60-PH1x80-PH2x100-PH3x150 mm  
 1202EN ⊕ PH1X30 mm  
 1207E/TX ⊕ T6-T7-T8-T9-T10-T15-T20-T25-T27-T30-T40-T45  
 1201EN ● 4x30 mm  
 1201E ● 2,5x50-3x75-4x100-5,5x125-6,5x150-8x200 mm  
 BW 1253 ● 3x100 mm

**160**

- 1/4"**
- BW 900 ○ 4-4,5-5-5,5-6-7-8-9-10-11-12-13-14 mm
  - BW 900L ○ 6-6-7-8-9-10-11-12-13 mm
  - BW 900LP ● 0,8x4-1,0x5,5-1,2x6,5-1,2x8,0 mm
  - BW 900PH ⊕ PH1-PH2-PH3
  - BW 900ME ○ 3-4-5-6-7 mm
  - BW 900TX ○ T10-T15-T20-T25-T27-T30
  - BW 900/20 50 mm
  - BW 900/20L 100 mm
  - BW 900/25 150 mm
  - BW 900/30 150 mm
  - BW 895/1 ○ 1/4" - □1/4"
  - BW 895/3 ○ 1/4" - □3/8"
  - BW 895/6 ○ 5/16" - □1/2"
  - BW 900/42 115 mm
  - BW 900/55 ⊕ 150 mm

- 12"**
- BW 895/6 ○ 5/16" - □1/2"
  - BW 956C ○ 16 mm - 20,8 mm
  - BW 920/15F □ 1/2" - ■ 3/8"
  - BW 910/22 150 mm
  - BW 910/55 ⊕ 205 mm
  - BW 920/55 ⊕ 260 mm
  - BW 920A ○ 8-10-11-12-13-14-15-16-17-18-19-20-21-22-23-24-26-27-28-30-32 mm
  - BW 920/25 125 mm
  - BW 920/21 125 mm
  - BW 920/22 255 mm

- BW 861/C61** ⚙️
- |   |          |  |
|---|----------|--|
| ⊖ | BW 861LP | 0,5x3 (2)-0,5x4(2)-0,6x4,5(2)-0,8x5(2)-1,0x5,5(2)-1,0x6(2)-1,6x8(2) mm |
| ⊕ | BW 861PH | PH0(2)-PH1(7)-PH2(7)-PH3(2)  |
| ⊕ | BW 861PZ | PZ0(2)-PZ1(3)-PZ2(3)-PZ3(2)  |
| ○ | BW 861PE | 1,5-2-2,5-3-4-4,5-5-5,5-6-8 mm   |
| ⊖ | BW 861TX | T9-T10-T15-T20-T25 T27-T30-T40   |
|   | BW 882M1 | ○ 1/4 - ● 1/4  |

- 3/8"**
- BW 895/6 ○ 5/16" - □1/2"
  - BW 910A ○ 6-7-8-9-10-11-12-13-14-15-16-17-18-19-20-21-22 mm
  - BW 910/20 75 mm
  - BW 910/22 150 mm
  - BW 910/25 150 mm
  - BW 910/16F □ 3/8" - ■ 1/2"

# Beta

WORKER







Les photographies sont fournies uniquement à titre indicatif.  
Beta Utensili S.p.A. se réserve le droit de mettre à jour et d'améliorer sa gamme de produits sans préavis.



Votre partenaire officiel

**MICHAUD CHAILLY®**

[www.michaud-chailly.fr](http://www.michaud-chailly.fr) - [michaud@michaud-chailly.fr](mailto:michaud@michaud-chailly.fr)

BETA France - 163 avenue des Tamaris - ZI Athélia IV - 13600 LA CIOTAT  
Tél : (33) 04.91.36.40.10 / Fax: (33) 04.91.36.42.49  
[www.betafrance.com](http://www.betafrance.com) / [beta.france@beta-tools.com](mailto:beta.france@beta-tools.com)