




C56B
Établi de travail avec plan en bois
Caractéristiques principales :

- Plan de travail en bois contre-plaqué stratifié avec trous pour l'installation d'un étau (1599F/125 en option).
- Structure en acier avec 4 pieds de support.
- Capacité de charge statique : 800 kg.
- Compartiment inférieur porte-objets.
- Prévu pour la fixation au sol.

 54,5 kg

2000x930x720 mm



		art.
	056000401	C56B-O
	056000402	C56B-G
	056000403	C56B-R