

C39MD

Servante spéciale mobile type Racing MD

Caractéristiques techniques

- Plan de travail en bois contre-plaqué stratifié
- 4 roues Ø 125 mm
- 2 fixes et 2 pivotantes (une avec frein) avec plinthes rabattables cache-roues
- Capacité de charge statique : 1200 kg

Module avec 7 tiroirs


de 588x367 mm, montés sur glissières à billes de précision :

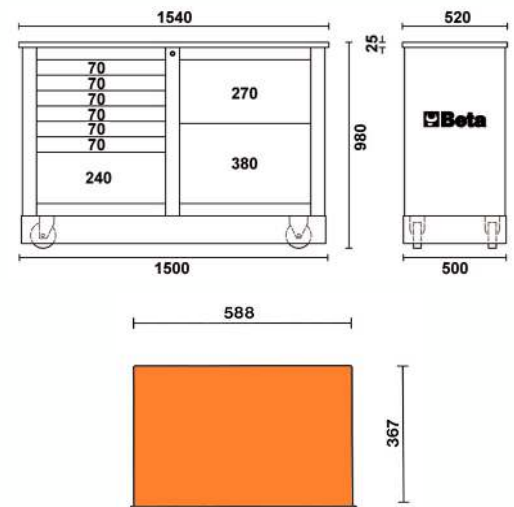
- 6 tiroirs hauteur 70 mm
- 1 tiroir hauteur 240 mm
- Fonds des tiroirs protégés par un tapis en Néoprene.
- Serrure de sécurité centralisée frontale.
- Système d'ouverture positionné sur toute la longueur des tiroirs.
- Façade des tiroirs en aluminium.


Module avec 2 tiroirs

de 588x367x270 mm et 588x367x380 mm, montés sur glissières à billes de précision

- Fonds des tiroirs protégés par un tapis en Néoprene
- Serrure de sécurité centralisée frontale
- Système d'ouverture positionné sur toute la longueur des tiroirs
- Façade des tiroirs en aluminium.

 123 kg



	art.	
039390101	C39MD-O	
039390251	3939	(C39 MD-O+5904VG/1T)
039390102	C39MD-G	
039390252	3939	(C39MD-G+5904VG/1T)
039390103	C39MD-R	
039390253	3939	(C39 MD-R+5904VG/1T)