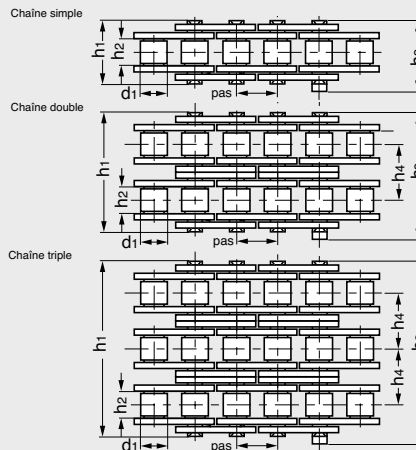


**MICHAUD CHAILLY****ELEMENTS  
DE TRANSMISSION**modèles **A2-01 - A2-012 - A2-013**

# Chaîne à rouleaux et maillons

## en acier



Chaînes rouleaux  
simple acier



Chaînes rouleaux  
double acier



Chaînes rouleaux  
triple acier



Maillons

### MATIÈRE

- Acier.

### CARACTÉRISTIQUES

- A partir de la chaîne 06B1 :
  - . Rouleaux pleins extrudés à froid.
  - . Grenailage de précontrainte.
- Chaîne précontrainte à 30 % de la résistance à la traction en usine.
- Chaîne lubrifiée en usine.
- Charges de rupture supérieures à la norme.
- Chaîne selon norme BS-DIN ISO 606.
- Conditionnement par rouleau de 5 mètres.

### Produits associés



A2-09 Page 177



Page 165



A1-83 Page 360



Page 349



Page 85



A2-01-PRE-TS  
Page 76



A2-012-PRE-TS  
Page 76



A2-013-PRE-TS  
Page 76


# Chaîne à rouleaux et maillons

## en acier


Référence

Exemple de commande **A2-01-02**

● Délai maîtrisé ○ Contactez-nous

		Norme DIN ISO	Pas	d <sub>1</sub>	h <sub>1</sub>	h <sub>2</sub>	h <sub>3</sub>	h <sub>4</sub>	R à la rupture mini KN	Poids kg	Maillon de jonction goupillé	Maillon de jonction à ressort d'attache rapide	Maillon coudé simple goupillé	Maillon coudé double
<b>Chaîne simple</b>														
A2-01-02	●	Norme d'usine	4	2,5	7	2,7	7,9	-	1,8	0,08	A2-07-02-10	-	-	-
A2-01-03	●	03-1	5	3,2	7,4	2,5	9,9	-	2	0,1	-	A2-07-03-11	-	A2-07-03-15
A2-01-04	●	04-1	6	4	7,4	2,8	10,3	-	3	0,12	-	A2-07-04-11	-	A2-07-04-15
A2-01-05	●	05 B-1	8	5	8,2	3	11,7	-	5	0,18	-	A2-07-05-11	-	A2-07-05-15
A2-01-06	●	06 B-1	9,525	6,35	13,15	5,72	16,8	-	10,4	0,41	-	A2-07-06-11	A2-07-06-12	-
A2-01-08	●	08 B-1	12,7	8,51	17	7,75	20,9	-	18	0,68	-	A2-07-08-11	A2-07-08-12	-
A2-01-10	●	10 B-1	15,875	10,2	19,6	9,65	23,7	-	22,4	0,91	-	A2-07-10-11	A2-07-10-12	-
A2-01-12	●	12 B-1	19,05	12,07	22,7	11,68	27,3	-	29	1,12	-	A2-07-12-11	A2-07-12-12	-
A2-01-16	●	16 B-1	25,4	15,88	36,1	17,02	41,5	-	60	2,64	-	A2-07-16-11	A2-07-16-12	-
A2-01-20	●	20 B-1	31,75	19,05	43,2	19,56	49,3	-	95	3,68	A2-07-20-10	-	A2-07-20-12	-
A2-01-24	●	24 B-1	38,1	25,4	53,1	25,4	59,7	-	160	7,05	A2-07-24-10	-	A2-07-24-12	-
A2-01-28	●	28 B-1	44,45	27,94	65,1	30,99	72,5	-	200	8,96	A2-07-28-10	-	A2-07-28-12	-
A2-01-32	●	32 B-1	50,8	29,21	63,6	30,99	71,5	-	250	10	A2-07-32-10	-	A2-07-32-12	-
<b>Chaîne double</b>														
A2-012-06	●	06 B-2	9,525	6,35	23,8	5,72	27,1	10,24	18,7	0,77	-	A2-072-06-11	A2-072-06-12	-
A2-012-08	●	08 B-2	12,7	8,51	31	7,75	34,9	13,92	32	1,35	-	A2-072-08-11	A2-072-08-12	-
A2-012-10	●	10 B-2	15,875	10,16	36,2	9,65	40,3	16,59	44,5	1,79	-	A2-072-10-11	A2-072-10-12	-
A2-012-12	●	12 B-2	19,05	12,07	42,2	11,68	46,8	19,46	57,8	2,22	-	A2-072-12-11	A2-072-12-12	-
A2-012-16	●	16 B-2	25,4	15,88	68	17,02	73,4	31,88	114,7	5,13	-	A2-072-16-11	A2-072-16-12	-
A2-012-20	●	20 B-2	31,75	19,05	79	19,56	85,1	36,45	170	7,72	A2-072-20-10	-	A2-072-20-12	-
A2-012-24	●	24 B-2	38,1	25,4	101,8	25,4	108,4	48,36	280	13,85	A2-072-24-10	-	A2-072-24-12	-
A2-012-28	●	28 B-2	44,45	27,94	124,7	30,99	132,1	59,56	360	18,8	A2-072-28-10	-	A2-072-28-12	-
A2-012-32	●	32 B-2	50,8	29,21	126	30,99	133,9	58,55	450	19,8	A2-072-32-10	-	A2-072-32-12	-

# Chaîne à rouleaux




# Chaîne à rouleaux et maillons

## en acier

● Délai maîtrisé ○ Contactez-nous

 Référence  
**Exemple de commande A2-01-02**

		Norme DIN ISO	Pas	d <sub>1</sub>	h <sub>1</sub>	h <sub>2</sub>	h <sub>3</sub>	h <sub>4</sub>	R à la rupture mini KN	Poids kg	Maillon de jonction goupillé	Maillon de jonction à ressort d'attache rapide	Maillon coudé simple goupillé	Maillon coudé double
<b>Chaîne triple</b>														
A2-013-06	●	06 B-3	9,525	6,35	34	5,72	37,3	10,24	30,1	1,16	-	A2-073-06-11	A2-073-06-12	-
A2-013-08	●	08 B-3	12,7	8,51	44,9	7,75	48,8	13,92	47,5	2,03	-	A2-073-08-11	A2-073-08-12	-
A2-013-10	●	10 B-3	15,875	10,16	52,8	9,65	56,9	16,59	66,7	2,68	-	A2-073-10-11	A2-073-10-12	-
A2-013-12	●	12 B-3	19,05	12,07	61,7	11,68	66,3	19,46	86,7	3,39	-	A2-073-12-11	A2-073-12-12	-
A2-013-16	●	16 B-3	25,4	15,88	99,9	17,02	105,3	31,88	170,5	7,8	-	A2-073-16-11	A2-073-16-12	-
A2-013-20	●	20 B-3	31,875	19,05	116	19,56	122,1	36,45	250	11,53	A2-073-20-10	-	A2-073-20-12	-
A2-013-24	●	24 B-3	38,1	25,4	150,2	25,4	156,8	48,36	425	20,31	A2-073-24-10	-	A2-073-24-12	-
A2-013-28	●	28 B-3	44,45	27,94	184,6	30,99	192	59,56	530	28	A2-073-28-10	-	A2-073-28-12	-
A2-013-32	●	32 B-3	50,8	29,21	184,5	30,99	192,4	58,55	670	29,6	A2-073-32-10	-	A2-073-32-12	-