

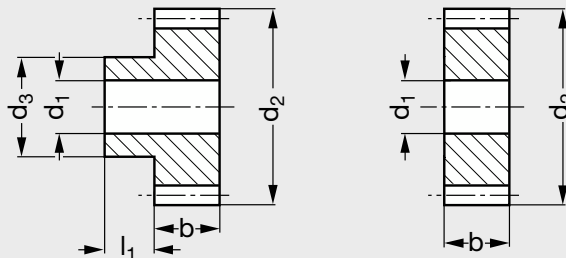
MICHAUD CHAILLY

ELEMENTS  
DE TRANSMISSIONmodèle **A1-35**

ISO 8

# Roue cylindrique droite en acier

Module 4,0 - Largeur denture 30 mm



## MATIÈRE

- Acier C45.

## CARACTÉRISTIQUES

- Classe de précision de denture 8d25 DIN 3967.
- Denture droite fraisée.
- Angle de pression: 20°.
- **b = 30 mm.**
- Les valeurs de couple sont données pour les modèles avec moyeu sauf séries n'existant pas avec moyeu.

## SUR DEMANDE

- Livrable avec rainure de clavette.
- Denture traitée.

## Produits associés



A1-57/571  
Page 724



A1-58 Page 730



A1-358 Page 627



A1-359 Page 624



# Roue cylindrique droite en acier



Module 4,0 - Largeur denture 30 mm

1. Pour la roue sans moyeu d1=25.  
2. Roue avec moyeu soudé.

● Délai maîtrisé ○ Contactez-nous

■ Exemple de commande **A1-35-12-1** **Référence**

Avec moyeu		Sans moyeu		Nombre de dents z	d <sub>1</sub> H7	d <sub>2</sub>	d <sub>3</sub>	l <sub>1</sub>	Couple	Poids	
										Nm	Avec moyeu kg
A1-35-12-1	●	-	-	12	15	56	35	20	21	0,48	-
A1-35-13-1	●	-	-	13	15	60	35	20	24	0,55	-
A1-35-14-1	●	-	-	14	15	64	40	20	27	0,68	-
A1-35-15-1	●	-	-	15	15	68	40	20	30	0,76	-
A1-35-16-1	●	-	-	16	20	72	40	20	32	0,8	-
A1-35-17-1	●	-	-	17	20	76	40	20	34	0,9	-
A1-35-18-1	●	-	-	18	20	80	50	20	38	1,11	-
A1-35-19-1	●	-	-	19	20	84	50	20	43	1,21	-
A1-35-20-1	●	A1-35-20-2	●	20	20	88	50	20	49	1,33	1,07
A1-35-21-1	●	-	-	21	20	92	50	20	55	1,45	-
A1-35-22-1	●	-	-	22	20	96	50	20	62	1,58	-
A1-35-23-1	●	-	-	23	20	100	50	20	69	1,7	-
A1-35-24-1	●	A1-35-24-2	●	24	20	104	60	20	76	1,98	1,59
A1-35-25-1	●	A1-35-25-2	●	25	20	108	60	20	87	2,12	1,73
A1-35-26-1	●	-	-	26	20	112	60	20	97	2,28	-
A1-35-27-1	●	-	-	27	20	116	60	20	109	2,43	-
A1-35-28-1	●	-	-	28	20	120	60	20	122	2,58	-
A1-35-30-1	●	A1-35-30-2	●	30	20 <sup>(1)</sup>	128	70	20	148	3,08	2,49
A1-35-32-1	●	-	-	32	20	136	70	20	176	3,44	-
A1-35-35-1	●	A1-35-35-2	●	35	25	148	70	20	222	3,97	3,44
A1-35-36-1	●	A1-35-36-2	●	36	25	152	70	20	239	4,18	3,55
A1-35-38-1	●	A1-35-38-2	●	38	25	160	70	20	275	4,61	4,04
A1-35-40-1	●	A1-35-40-2	●	40	25	168	80	20	315	5,27	4,55

Avec moyeu		Sans moyeu		Nombre de dents z	d <sub>1</sub> H7	d <sub>2</sub>	d <sub>3</sub>	l <sub>1</sub>	Couple	Poids	
										Nm	Avec moyeu kg
A1-35-42-1	●	A1-35-42-2	●	42	25	176	80	20	358	5,77	5,02
A1-35-44-1	●	-	-	44	25	184	80	20	404	6,24	-
A1-35-45-1	●	A1-35-45-2	●	45	25	188	80	20	429	6,52	5,78
A1-35-46-1	●	A1-35-46-2	●	46	25	192	80	20	456	6,79	6,08
A1-35-48-1	●	A1-35-48-2	●	48	25	200	100	20	510	7,78	6,62
A1-35-50-1	●	A1-35-50-2	●	50	25	208	100	20	568	8,36	7,18
A1-35-52-1	●	A1-35-52-2	●	52	25	216	100	20	636	8,96	7,78
A1-35-54-1	●	-	-	54	25	224	100	20	698	9,5	-
A1-35-55-1	●	-	-	55	25	228	100	20	730	10	-
A1-35-56-1	●	A1-35-56-2	●	56	25	232	100	20	763	10,5	9,06
A1-35-58-1	●	-	-	58	25	240	100	20	832	11	-
A1-35-60-1	●	A1-35-60-2	●	60	25	248	100	20	905	11,5	10,42
A1-35-65-1 <sup>(2)</sup>	●	-	-	65	30	268	100	20	976	13,5	-
A1-35-67-1 <sup>(2)</sup>	●	-	-	67	30	276	100	20	980	14	-
A1-35-70-1 <sup>(2)</sup>	●	-	-	70	30	288	100	20	985	15,3	-
A1-35-72-1 <sup>(2)</sup>	●	-	-	72	30	296	100	20	993	16	-
A1-35-75-1 <sup>(2)</sup>	●	-	-	75	30	308	100	20	1030	17,5	-
A1-35-76-1 <sup>(2)</sup>	●	-	-	76	30	312	120	20	1042	18,38	-
A1-35-80-1 <sup>(2)</sup>	●	-	-	80	30	328	120	20	1083	20	-
A1-35-90-1 <sup>(2)</sup>	●	-	-	90	30	368	120	20	1200	25,2	-
A1-35-96-1 <sup>(2)</sup>	●	-	-	96	30	392	120	20	1270	28,5	-
A1-35-100-1 <sup>(2)</sup>	●	-	-	100	30	408	120	20	1320	31	-