




8146
Palans à levier
CE
EN13157

- Modèle professionnel répondant à la norme EN13157, facile à installer et à utiliser.
- Conçu pour soulever, tirer et ancrer les charges importantes rapidement et en toute sécurité.
- Connectable à un point fixe ou à des dispositifs mobiles pour les opérations de levage.
- Utilisable en toute position pour les opérations de mise en tension et d'ancrage.
- Frein automatique à double cliquet pour garantir les meilleures conditions de sécurité.
- Roulements à billes pour une meilleure fluidité et durée.
- Crochet rotatif avec dispositif de sécurité.
- Coefficient de sécurité 4.

- WLL: limite de charge utile



	art.	WLL t	 L m	H mm	sforzo / effort kg	 kg
081460008	8146	0,75	1,5	320	21	6,5
081460015	8146	1,5	1,5	380	41	11
081460030	8146	3,0	1,5	480	41	18,5
081460060	8146	6,0	1,5	600	46	27,5
081460108	8146	0,75	3,0	320	21	6,5
081460115	8146	1,5	3,0	380	41	11
081460130	8146	3,0	3,0	480	41	18,5
081460160	8146	6,0	3,0	600	46	27,5