





**1930CD**
**Clé à chocs réversible en matériau composite**


- Mécanisme à double frappe
- Mécanisme à double frappe
- Extrêmement légère et compacte
- Poignée auxiliaire
- Commande d'inversion à levier
- Trois niveaux de réglage de la puissance de vissage
- Échappement de l'air par la poignée

Vitesse à vide	4.000 tours/min
Couple de serrage maximum	2.445 Nm
Capacité vis/écrou	Cl 8.8 M36 ● 55 mm
Capacité vis/écrou	Cl 12.9 M30 ● 46 mm
Filetage d'arrivée d'air	1/2" GAS
Pression d'utilisation	6,2 bar
Ø intérieur du tuyau d'air	13 mm
Consommation d'air moyenne	320 l/min
Poids	7,1 kg

	art.			 kg
019300022	1930CD	1930 CD-reversible impact wrench	1	7,1

