


1928XM



Clé à chocs réversible compacte



- Mécanisme double frappe
- Extrêmement compacte et puissante
- Commande d'inversion à touche actionnable d'une seule main
- Trois niveaux de réglage de la puissance de vissage
- Échappement de l'air par la poignée

 2,9 kg

Vitesse à vide	4.800 tours/min
Couple de serrage maximum	1.600 Nm
Capacité vis/écrou	Cl 8.8 M27 ● 41 mm
Capacité vis/écrou	Cl 12.9 M24 ● 36 mm
Filetage d'arrivée d'air	3/8" GAS
Pression d'utilisation	6,2 bars
Ø intérieur du tuyau d'air	10 mm
Consommation d'air moyenne	175 l/min
Poids	2,9 kg

	art.	"	 kg
019280030	1928XM	3/4	2,9

