



**1928K4 Coffret clé à chocs réversible et quatre douilles à chocs longues**





- Mécanisme à percussion "Pin Clutch"
- Commande d'inversion à levier
- Trois niveaux de réglage de la puissance de vissage et de dévissage
- Échappement de l'air par la poignée
- Poignée antidérapante

 410x330x106 mm

<b>Vitesse à vide</b>	<b>4.000 tours/min</b>
Couple de serrage maximum	1.493 Nm
<b>Capacité vis/écrou</b>	<b>Cl 8.8 M27 ● 41 mm</b>
Capacité vis/écrou	Cl 12.9 M24 ● 36 mm
<b>Filetage d'arrivée d'air</b>	<b>3/8" GAS BSP</b>
Pression d'utilisation	6,2 bar
<b>Ø intérieur du tuyau d'air</b>	<b>10 mm</b>
Consommation d'air moyenne	260 l/min
<b>Poids clé à chocs</b>	<b>5,2 kg</b>
Poids kit	9,3 kg



 726L 27-30-32-36 mm

	art.			
			"	kg
<b>019280104</b>	1928K4	1928 K4-1928p + 4 impact sockets long	3/4	9,3