




**1927B/K5**
**clé à chocs réversible, en aluminium, fournie avec 5 douilles d'impact, en coffret**




 CE 
**Fonctionnalités:**

- Dispositif d'impulsion « Pin Clutch »
- Poignée en caoutchouc
- Levier réversible
- Trois positions de vissage réglables en puissance
- Échappement par poignée

 **3,5 kg**
 **350x305x86 mm**

<b>Vitesse à vide</b>	<b>7,000 rpm</b>
<b>Couple Max</b>	<b>705 Nm</b>
<b>Capacité vis/écrous</b>	<b>Cl 8.8 M22●34 mm</b>
<b>Capacité vis/écrous</b>	<b>Cl 12.9 M18●27 mm</b>
<b>Entrée d'air</b>	<b>1/4" GAS</b>
<b>Pression de service</b>	<b>6.2 bar</b>
<b>Taille du tuyau interne (Ø)</b>	<b>10 mm</b>
<b>Consommation moyenne d'air</b>	<b>133 l/min</b>
<b>Poids</b>	<b>2.1 kg</b>


 **720 15-17-19-21-22 mm**

	art.		
		"	kg
<b>019270122</b>	<b>1927B/K5</b>	<b>1/2</b>	<b>3,5</b>