





1924CD
Clé à chocs réversible en matériau composite


- Mécanisme à double frappe
- Légère et équilibrée pour une plus grande facilité d'utilisation
- Couple de serrage élevée
- Commande d'inversion à levier
- Trois niveaux de réglage de la puissance de vissage
- Échappement de l'air par la poignée
- Silencieuse

Vitesse à vide	10.000 tours/min
Couple de serrage maximum	410 Nm
Capacité vis/écrou	Cl 8.8 M16 ● 24 mm
Capacité vis/écrou	Cl 12.9 M14 ● 21 mm
Filetage d'arrivée d'air	1/4" GAS
Pression d'utilisation	6,2 bar
Ø intérieur du tuyau d'air	8 mm
Consommation d'air moyenne	79 l/min
Poids	1,3 kg

	art.			
019240007	1924CD	1924 CD-reversible impact wrench	3/8	1,3

