





**1900M**
**Enrouleur de tuyau automatique, corps en plastique antichoc, pour l'air ou l'eau**
**CE**

- Pression de service max. : 15 bar
- Tuyau en polyuréthane tressé
- Cadre en polypropylène
- Dispositif pour fixer automatiquement le tuyau à la longueur requise
- Le mécanisme du rack peut être désactivé pour garder le tuyau tiré
- Plage de température de fonctionnement de l'eau: -5 °C / +50 °C
- Fourni avec un support pivotant à 180° et un support de connexion rapide supplémentaire

	art.	D1xD mm	L m	Ø GAS	 X kg
<b>019000085</b>	1900M 8X15	8x15	15	1/4"	 X kg
<b>019000115</b>	1900M 10X15	10x15	15	3/8"	 X kg

