




**1609**
**Pince à cosses non-isolées automatique, modèle professionnel**


	art.	 mm <sup>2</sup>	L mm	A mm	B mm	 g
<b>016090001</b>	1609	0,5÷2,5	205	50	12	395

